

**CERTIFICACIÓN DEL FIDUCIARIO
DÉCIMO TERCER FIDEICOMISO
DE BONOS DE PRÉSTAMOS HIPOTECARIOS
DE BANCO LA HIPOTECARIA, S.A.**

BG TRUST, INC., sociedad panameña organizada y existente de conformidad con las leyes de la República de Panamá, inscrita en la Sección Mercantil del Registro Público al Folio No.444710, debidamente autorizada para ejercer el negocio de Fideicomiso mediante Licencia expedida por la Superintendencia de Bancos (en adelante el "Fiduciario"), en cumplimiento de sus obligaciones como Fiduciario del Fideicomiso de Garantía constituido mediante la Escritura Pública No. 25,340 de 29 de agosto de 2016, (el "Fideicomiso"), por BANCO LA HIPOTECARIA, S.A., no a título personal sino en su calidad de Fiduciario del Décimo Tercer Fideicomiso de Bonos de Préstamos Hipotecarios en beneficio de los Tenedores Registrados de los Bonos Corporativos por la suma de hasta Cuarenta y Cinco Millones de Dólares (US\$45,000,000.00), (la "Emisión"), por este medio expedimos la presente Certificación del Fiduciario al 31 de diciembre de 2022, a saber:

1. El Emisor es Banco La Hipotecaria, S.A., no a título personal sino en su calidad de Fiduciario del Décimo Tercer Fideicomiso de Bonos de Préstamos Hipotecarios.
2. La Emisión fue autorizada mediante Resolución SMV N° 591-16 de 05 de septiembre de 2016.
3. El monto total registrado es de hasta Cuarenta y Cinco Millones de Dólares (US\$45,000,000.00), emitidos en tres (3) series: La Serie A por hasta Treinta y Nueve Millones Seiscientos Mil Dólares (US\$39,600,000.00), la Serie B por hasta Cuatro Millones Quinientos Mil Dólares (US\$4,500,000.00) y la Serie C por hasta Novecientos Mil Dólares (US\$900,000.00).
4. El total del Patrimonio administrado del fideicomiso de garantía asciende a la suma de US\$28,369,205.06, cubre las Series A, B y C de la emisión y está conformado por los bienes y/o derechos a favor del fiduciario, indicados a continuación:
 - a) Fondos depositados en cuentas de ahorro en Banco General con saldo total de US\$433,998.42, desglosadas así:

Tipo de Cuenta	Nombre de Cuenta	Cantidad	Saldo al 31 dic 22
Ahorros	Reserva de Intereses Serie A	1	\$490.78
Ahorros	Reserva de Intereses Serie B	1	\$558.94
Ahorros	Fondos Disponibles	1	\$432,948.70
Total			\$433,998.42

- b) Cartera de créditos hipotecarios cedidos al Fiduciario cuyos saldos a capital al 31 de diciembre de 2022, ascenden a US\$27,685,206.64, según el detalle que se incluye como Anexo A.
 - c) Carta de Crédito Stand By a favor del Fideicomiso por la suma de hasta US\$250,000.00 para cubrir la Reserva de Intereses
5. El Prospecto Informativo de la emisión no establece una relación de cobertura requerida. La relación que resulta de dividir el patrimonio del fideicomiso entre el monto en circulación cuyo saldo es de US\$25,007,507.08, es de 1.13 veces.
6. La cobertura histórica de los últimos tres (3) trimestres es:

mar-22	jun-22	sep-22
1.11x	1.12x	1.12x

La presente certificación ha sido emitida en la ciudad de Panamá, República de Panamá, el día 4 de enero de 2023.

BG Trust, Inc. a título fiduciario


 Junhuala Williams
 Firma Autorizada


 Gabriela Zamora
 Firma Autorizada

ANEXO A
BANCO LA HIPOTECARIA, S.A., COMO FIDUCIARIO Y NO A TITULO PERSONAL DEL DECIMO TERCER FIDEICOMISO DE BONOS DE PRESTAMOS HIPOTECARIOS
INFORME DE GARANTÍAS DEL FIDEICOMISO
AL 31 DE DICIEMBRE DE 2022

No.	Nro. de Préstamo	Mensual	Mes Corriente	1 a 30		31 a 60		61 a 90		91 a 120		121 a 150		151 a 180		181 a 360		Mas De 360 Dias	Total Adeudado	Saldo Original	Saldo Real	
				Dias	Dias	Dias	Dias	Dias	Dias	Dias	Dias	Dias	Dias	Dias	Dias	Dias						
1	1-A-0060	124.24	43.14	0.00	0.00	0.00	0.00	0.00	0.00	0.00	0.00	0.00	0.00	0.00	0.00	0.00	0.00	0.00	43.14	12,743.04	8,587.92	
2	1-A-0196	456.10	119.96	456.10	456.10	456.10	456.10	456.10	0.00	0.00	0.00	0.00	0.00	0.00	0.00	0.00	0.00	0.00	0.00	1,488.26	54,624.00	36,984.48
3	1-A-0270	167.04	0.00	0.00	0.00	0.00	0.00	0.00	0.00	0.00	0.00	0.00	0.00	0.00	0.00	0.00	0.00	0.00	0.00	0.00	17,256.00	12,293.00
4	1-A-0341	450.86	0.00	0.00	0.00	0.00	0.00	0.00	0.00	0.00	0.00	0.00	0.00	0.00	0.00	0.00	0.00	0.00	0.00	0.00	36,802.23	19,184.40
5	1-A-0388	202.84	43.38	202.84	202.84	202.84	202.84	202.84	0.00	0.00	0.00	0.00	0.00	0.00	0.00	0.00	0.00	0.00	0.00	854.74	20,857.90	15,711.98
6	1-A-0467	138.40	0.00	0.00	0.00	0.00	0.00	0.00	0.00	0.00	0.00	0.00	0.00	0.00	0.00	0.00	0.00	0.00	0.00	0.00	14,365.00	9,694.55
7	1-A-0472	167.32	0.00	0.00	0.00	0.00	0.00	0.00	0.00	0.00	0.00	0.00	0.00	0.00	0.00	0.00	0.00	0.00	0.00	0.00	17,480.00	12,442.64
8	1-A-0501	232.78	124.18	232.78	232.78	232.78	232.78	232.78	232.78	232.78	232.78	232.78	0.00	0.00	0.00	0.00	0.00	0.00	0.00	1,055.30	23,904.00	18,313.24
9	1-A-0534	423.10	312.76	423.10	423.10	423.10	423.10	423.10	423.10	423.10	423.10	423.10	0.00	0.00	0.00	0.00	0.00	0.00	0.00	2,005.16	47,391.36	35,886.96
10	1-A-0543	364.45	161.54	0.00	0.00	0.00	0.00	0.00	0.00	0.00	0.00	0.00	0.00	0.00	0.00	0.00	0.00	0.00	0.00	161.54	37,970.90	26,900.58
11	1-A-0602	187.46	133.32	0.00	0.00	0.00	0.00	0.00	0.00	0.00	0.00	0.00	0.00	0.00	0.00	0.00	0.00	0.00	0.00	133.32	20,297.15	14,508.90
12	1-A-0612	167.99	14.64	0.00	0.00	0.00	0.00	0.00	0.00	0.00	0.00	0.00	0.00	0.00	0.00	0.00	0.00	0.00	0.00	14.64	18,270.00	12,010.67
13	1-A-0641	166.16	0.00	0.00	0.00	0.00	0.00	0.00	0.00	0.00	0.00	0.00	0.00	0.00	0.00	0.00	0.00	0.00	0.00	0.00	17,654.00	12,726.33
14	1-A-0714	409.60	36.23	0.00	0.00	0.00	0.00	0.00	0.00	0.00	0.00	0.00	0.00	0.00	0.00	0.00	0.00	0.00	0.00	36.23	39,592.67	29,586.78
15	1-A-0798	137.64	2.75	0.00	0.00	0.00	0.00	0.00	0.00	0.00	0.00	0.00	0.00	0.00	0.00	0.00	0.00	0.00	0.00	2.75	14,400.00	10,466.43
16	1-A-0830	140.46	97.98	140.46	140.46	140.46	140.46	140.46	0.00	0.00	0.00	0.00	0.00	0.00	0.00	0.00	0.00	0.00	0.00	519.36	14,400.00	9,291.05
17	1-A-0836	295.09	211.23	0.00	0.00	0.00	0.00	0.00	0.00	0.00	0.00	0.00	0.00	0.00	0.00	0.00	0.00	0.00	0.00	211.23	32,000.00	22,937.31
18	1-A-0954	255.37	142.48	255.37	255.37	255.37	255.37	255.37	255.37	255.37	255.37	255.37	0.00	0.00	0.00	0.00	0.00	0.00	0.00	1,419.33	26,000.00	18,846.76
19	1-A-0969	162.30	52.43	162.30	162.30	162.30	162.30	162.30	162.30	162.30	162.30	162.30	162.30	0.00	0.00	0.00	0.00	0.00	0.00	9,141.23	18,508.60	16,159.69
20	1-A-0994	164.00	10.70	164.00	164.00	164.00	164.00	164.00	0.00	0.00	0.00	0.00	0.00	0.00	0.00	0.00	0.00	0.00	0.00	666.70	17,800.00	13,618.23
21	1-A-1131	215.89	0.00	0.00	0.00	0.00	0.00	0.00	0.00	0.00	0.00	0.00	0.00	0.00	0.00	0.00	0.00	0.00	0.00	0.00	26,100.00	18,742.37
22	1-A-1285	415.56	71.59	0.00	0.00	0.00	0.00	0.00	0.00	0.00	0.00	0.00	0.00	0.00	0.00	0.00	0.00	0.00	0.00	71.59	40,000.00	20,162.77
23	1-A-1292	269.50	236.50	0.00	0.00	0.00	0.00	0.00	0.00	0.00	0.00	0.00	0.00	0.00	0.00	0.00	0.00	0.00	0.00	236.50	30,600.00	22,592.92
24	1-A-1310	458.58	0.00	0.00	0.00	0.00	0.00	0.00	0.00	0.00	0.00	0.00	0.00	0.00	0.00	0.00	0.00	0.00	0.00	0.00	51,300.00	36,755.09
25	1-A-1507	424.32	287.34	0.00	0.00	0.00	0.00	0.00	0.00	0.00	0.00	0.00	0.00	0.00	0.00	0.00	0.00	0.00	0.00	287.34	50,035.20	35,319.90
26	1-A-1512	116.93	0.00	0.00	0.00	0.00	0.00	0.00	0.00	0.00	0.00	0.00	0.00	0.00	0.00	0.00	0.00	0.00	0.00	0.00	12,600.00	7,850.54
27	1-A-1609	126.53	13.84	0.00	0.00	0.00	0.00	0.00	0.00	0.00	0.00	0.00	0.00	0.00	0.00	0.00	0.00	0.00	0.00	13.84	11,918.89	6,476.01
28	1-A-1622	171.12	16.85	0.00	0.00	0.00	0.00	0.00	0.00	0.00	0.00	0.00	0.00	0.00	0.00	0.00	0.00	0.00	0.00	16.85	18,270.00	13,606.55
29	1-A-1645	260.66	0.00	0.00	0.00	0.00	0.00	0.00	0.00	0.00	0.00	0.00	0.00	0.00	0.00	0.00	0.00	0.00	0.00	0.00	26,800.00	20,139.47
30	1-A-1659	256.44	18.11	0.00	0.00	0.00	0.00	0.00	0.00	0.00	0.00	0.00	0.00	0.00	0.00	0.00	0.00	0.00	0.00	18.11	29,841.58	18,583.97
31	1-A-1714	192.96	56.14	0.00	0.00	0.00	0.00	0.00	0.00	0.00	0.00	0.00	0.00	0.00	0.00	0.00	0.00	0.00	0.00	56.14	20,700.00	15,967.08
32	1-A-1746	162.55	148.59	162.55	162.55	162.55	162.55	162.55	0.00	0.00	0.00	0.00	0.00	0.00	0.00	0.00	0.00	0.00	0.00	311.14	18,000.00	12,327.02
33	1-A-1747	245.33	0.00	0.00	0.00	0.00	0.00	0.00	0.00	0.00	0.00	0.00	0.00	0.00	0.00	0.00	0.00	0.00	0.00	0.00	27,000.00	15,297.60
34	1-A-1755	267.78	76.63	267.78	267.78	267.78	267.78	267.78	0.00	0.00	0.00	0.00	0.00	0.00	0.00	0.00	0.00	0.00	0.00	344.41	28,900.00	22,373.45
35	1-A-1756	157.44	19.22	0.00	0.00	0.00	0.00	0.00	0.00	0.00	0.00	0.00	0.00	0.00	0.00	0.00	0.00	0.00	0.00	19.22	23,040.00	4,497.89
36	1-A-1771	266.09	0.00	0.00	0.00	0.00	0.00	0.00	0.00	0.00	0.00	0.00	0.00	0.00	0.00	0.00	0.00	0.00	0.00	0.00	30,000.00	23,048.46
37	1-A-1772	299.39	25.31	0.00	0.00	0.00	0.00	0.00	0.00	0.00	0.00	0.00	0.00	0.00	0.00	0.00	0.00	0.00	0.00	25.31	33,300.00	21,356.22
38	1-A-1817	604.80	61.04	0.00	0.00	0.00	0.00	0.00	0.00	0.00	0.00	0.00	0.00	0.00	0.00	0.00	0.00	0.00	0.00	61.04	73,500.00	37,709.49
39	1-A-1821	197.40	23.74	0.00	0.00	0.00	0.00	0.00	0.00	0.00	0.00	0.00	0.00	0.00	0.00	0.00	0.00	0.00	0.00	23.74	23,100.00	14,737.70
40	1-A-1845	341.65	252.74	0.00	0.00	0.00	0.00	0.00	0.00	0.00	0.00	0.00	0.00	0.00	0.00	0.00	0.00	0.00	0.00	252.74	37,736.17	28,686.43
41	1-A-1860	251.86	4.62	0.00	0.00	0.00	0.00	0.00	0.00	0.00	0.00	0.00	0.00	0.00	0.00	0.00	0.00	0.00	0.00	4.62	26,301.52	19,478.74
42	1-A-1881	226.70	26.65	0.00	0.00	0.00	0.00	0.00	0.00	0.00	0.00	0.00	0.00	0.00	0.00	0.00	0.00	0.00	0.00	26.65	24,500.00	18,766.41
43	1-A-1926	198.93	49.11	0.00	0.00	0.00	0.00	0.00	0.00	0.00	0.00	0.00	0.00	0.00	0.00	0.00	0.00	0.00	0.00	49.11	19,600.00	12,990.23

ANEXO A
BANCO LA HIPOTECARIA, S.A., COMO FIDUCIARIO Y NO A TITULO PERSONAL DEL DECIMO TERCER FIDEICOMISO DE BONOS DE PRESTAMOS HIPOTECARIOS
INFORME DE GARANTÍAS DEL FIDEICOMISO
AL 31 DE DICIEMBRE DE 2022

No.	Nro. de Préstamo	Mensual	Mes Corriente	1 a 30		31 a 60		61 a 90		91 a 120		121 a 150		151 a 180		181 a 360		Mas De 360 Dias	Total Adeudado	Saldo Original	Saldo Real
				Dias	Dias	Dias	Dias	Dias	Dias	Dias	Dias	Dias	Dias	Dias	Dias	Dias	Dias				
44	1-A-1928	142.35	84.83	0.00	0.00	0.00	0.00	0.00	0.00	0.00	0.00	0.00	0.00	0.00	0.00	0.00	0.00	0.00	84.83	15,210.00	11,455.98
45	1-A-1972	170.83	18.78	0.00	0.00	0.00	0.00	0.00	0.00	0.00	0.00	0.00	0.00	0.00	0.00	0.00	0.00	0.00	18.78	18,900.00	4,000.69
46	1-A-1990	160.94	111.84	160.94	0.00	0.00	0.00	0.00	0.00	0.00	0.00	0.00	0.00	0.00	0.00	0.00	0.00	0.00	272.78	15,840.00	10,401.61
47	1-A-1993	213.62	62.13	213.62	213.62	0.00	0.00	0.00	0.00	0.00	0.00	0.00	0.00	0.00	0.00	0.00	0.00	0.00	489.37	22,374.00	17,593.77
48	1-A-2024	258.28	101.93	0.00	0.00	0.00	0.00	0.00	0.00	0.00	0.00	0.00	0.00	0.00	0.00	0.00	0.00	0.00	101.93	29,251.04	19,239.76
49	1-A-2038	229.09	49.55	0.00	0.00	0.00	0.00	0.00	0.00	0.00	0.00	0.00	0.00	0.00	0.00	0.00	0.00	0.00	49.55	25,196.43	6,482.47
50	1-A-2066	298.80	0.00	0.00	0.00	0.00	0.00	0.00	0.00	0.00	0.00	0.00	0.00	0.00	0.00	0.00	0.00	0.00	0.00	30,140.20	23,131.88
51	1-A-2107	196.36	0.00	0.00	0.00	0.00	0.00	0.00	0.00	0.00	0.00	0.00	0.00	0.00	0.00	0.00	0.00	0.00	0.00	18,000.00	6,310.22
52	1-A-2157	156.28	59.19	0.00	0.00	0.00	0.00	0.00	0.00	0.00	0.00	0.00	0.00	0.00	0.00	0.00	0.00	0.00	59.19	16,170.00	8,470.27
53	1-A-2193	197.24	49.03	197.24	0.00	0.00	0.00	0.00	0.00	0.00	0.00	0.00	0.00	0.00	0.00	0.00	0.00	0.00	246.27	21,330.00	17,052.50
54	1-A-2203	575.10	429.28	0.00	0.00	0.00	0.00	0.00	0.00	0.00	0.00	0.00	0.00	0.00	0.00	0.00	0.00	0.00	429.28	66,110.28	51,303.62
55	1-A-2254	182.81	2.12	0.00	0.00	0.00	0.00	0.00	0.00	0.00	0.00	0.00	0.00	0.00	0.00	0.00	0.00	0.00	2.12	19,503.00	1,413.95
56	1-A-2282	146.26	0.00	0.00	0.00	0.00	0.00	0.00	0.00	0.00	0.00	0.00	0.00	0.00	0.00	0.00	0.00	0.00	0.00	15,000.00	9,802.90
57	1-A-2283	181.10	0.00	0.00	0.00	0.00	0.00	0.00	0.00	0.00	0.00	0.00	0.00	0.00	0.00	0.00	0.00	0.00	0.00	20,000.03	13,478.17
58	1-A-2294	114.32	45.74	0.00	0.00	0.00	0.00	0.00	0.00	0.00	0.00	0.00	0.00	0.00	0.00	0.00	0.00	0.00	45.74	11,518.00	9,077.55
59	1-A-2297	340.17	0.87	0.00	0.00	0.00	0.00	0.00	0.00	0.00	0.00	0.00	0.00	0.00	0.00	0.00	0.00	0.00	0.87	39,522.34	1,799.47
60	1-A-2328	297.69	12.02	0.00	0.00	0.00	0.00	0.00	0.00	0.00	0.00	0.00	0.00	0.00	0.00	0.00	0.00	0.00	12.02	35,044.22	26,302.16
61	1-A-2362	428.85	0.00	0.00	0.00	0.00	0.00	0.00	0.00	0.00	0.00	0.00	0.00	0.00	0.00	0.00	0.00	0.00	0.00	48,216.00	30,930.69
62	1-A-2370	190.91	0.00	0.00	0.00	0.00	0.00	0.00	0.00	0.00	0.00	0.00	0.00	0.00	0.00	0.00	0.00	0.00	0.00	21,156.24	16,541.77
63	1-A-2378	176.67	0.00	0.00	0.00	0.00	0.00	0.00	0.00	0.00	0.00	0.00	0.00	0.00	0.00	0.00	0.00	0.00	0.00	19,110.00	13,748.49
64	1-A-2407	293.48	29.71	0.00	0.00	0.00	0.00	0.00	0.00	0.00	0.00	0.00	0.00	0.00	0.00	0.00	0.00	0.00	29.71	34,692.00	26,809.88
65	1-A-2434	380.28	15.26	0.00	0.00	0.00	0.00	0.00	0.00	0.00	0.00	0.00	0.00	0.00	0.00	0.00	0.00	0.00	15.26	43,934.85	32,154.14
66	1-A-2439	159.80	0.00	0.00	0.00	0.00	0.00	0.00	0.00	0.00	0.00	0.00	0.00	0.00	0.00	0.00	0.00	0.00	0.00	17,738.00	13,339.10
67	1-A-2445	168.05	0.00	0.00	0.00	0.00	0.00	0.00	0.00	0.00	0.00	0.00	0.00	0.00	0.00	0.00	0.00	0.00	0.00	17,738.00	13,617.30
68	1-A-2452	167.63	0.00	0.00	0.00	0.00	0.00	0.00	0.00	0.00	0.00	0.00	0.00	0.00	0.00	0.00	0.00	0.00	0.00	18,228.00	13,887.60
69	1-A-2463	363.46	0.00	0.00	0.00	0.00	0.00	0.00	0.00	0.00	0.00	0.00	0.00	0.00	0.00	0.00	0.00	0.00	0.00	33,084.00	10,641.44
70	1-A-2466	502.86	0.00	0.00	0.00	0.00	0.00	0.00	0.00	0.00	0.00	0.00	0.00	0.00	0.00	0.00	0.00	0.00	0.00	62,177.50	46,874.66
71	1-A-2467	344.57	6.21	0.00	0.00	0.00	0.00	0.00	0.00	0.00	0.00	0.00	0.00	0.00	0.00	0.00	0.00	0.00	6.21	34,000.00	26,141.53
72	1-A-2482	152.21	0.00	0.00	0.00	0.00	0.00	0.00	0.00	0.00	0.00	0.00	0.00	0.00	0.00	0.00	0.00	0.00	0.00	17,150.00	13,270.92
73	1-A-2490	395.92	208.43	0.00	0.00	0.00	0.00	0.00	0.00	0.00	0.00	0.00	0.00	0.00	0.00	0.00	0.00	0.00	208.43	46,645.00	33,344.84
74	1-A-2493	140.65	24.55	0.00	0.00	0.00	0.00	0.00	0.00	0.00	0.00	0.00	0.00	0.00	0.00	0.00	0.00	0.00	24.55	15,066.84	11,842.12
75	1-A-2544	282.65	6.19	0.00	0.00	0.00	0.00	0.00	0.00	0.00	0.00	0.00	0.00	0.00	0.00	0.00	0.00	0.00	6.19	33,860.33	26,215.28
76	1-A-2545	164.35	114.96	164.35	164.35	164.35	164.35	0.00	0.00	0.00	0.00	0.00	0.00	0.00	0.00	0.00	0.00	0.00	772.36	17,640.00	14,713.99
77	1-A-2549	133.59	0.00	0.00	0.00	0.00	0.00	0.00	0.00	0.00	0.00	0.00	0.00	0.00	0.00	0.00	0.00	0.00	0.00	14,490.00	11,072.15
78	1-A-2551	161.20	156.22	161.20	161.20	0.00	0.00	0.00	0.00	0.00	0.00	0.00	0.00	0.00	0.00	0.00	0.00	0.00	478.62	17,557.00	14,684.21
79	1-A-2552	104.14	1.96	0.00	0.00	0.00	0.00	0.00	0.00	0.00	0.00	0.00	0.00	0.00	0.00	0.00	0.00	0.00	1.96	11,100.00	7,345.41
80	1-A-2556	107.95	87.96	0.00	0.00	0.00	0.00	0.00	0.00	0.00	0.00	0.00	0.00	0.00	0.00	0.00	0.00	0.00	87.96	11,434.38	8,757.66
81	1-A-2557	138.14	127.65	0.00	0.00	0.00	0.00	0.00	0.00	0.00	0.00	0.00	0.00	0.00	0.00	0.00	0.00	0.00	127.65	14,306.27	8,403.65
82	1-A-2590	165.30	0.00	0.00	0.00	0.00	0.00	0.00	0.00	0.00	0.00	0.00	0.00	0.00	0.00	0.00	0.00	0.00	0.00	16,000.00	12,699.46
83	1-A-2594	101.31	15.78	101.31	101.31	101.31	101.31	0.00	0.00	0.00	0.00	0.00	0.00	0.00	0.00	0.00	0.00	0.00	5,283.90	9,624.57	7,733.45
84	1-A-2600	149.79	99.32	149.79	0.00	0.00	0.00	0.00	0.00	0.00	0.00	0.00	0.00	0.00	0.00	0.00	0.00	0.00	249.11	16,000.00	13,075.88
85	1-A-2614	136.75	2.39	0.00	0.00	0.00	0.00	0.00	0.00	0.00	0.00	0.00	0.00	0.00	0.00	0.00	0.00	0.00	2.39	14,474.02	9,579.65
86	1-A-2664	158.64	0.00	0.00	0.00	0.00	0.00	0.00	0.00	0.00	0.00	0.00	0.00	0.00	0.00	0.00	0.00	0.00	0.00	16,920.00	8,968.53

ANEXO A
BANCO LA HIPOTECARIA, S.A., COMO FIDUCIARIO Y NO A TITULO PERSONAL DEL DECIMO TERCER FIDEICOMISO DE BONOS DE PRESTAMOS HIPOTECARIOS
INFORME DE GARANTÍAS DEL FIDEICOMISO
AL 31 DE DICIEMBRE DE 2022

No.	Nro. de Préstamo	Mensual	Mes Corriente	1 a 30		31 a 60		61 a 90		91 a 120		121 a 150		151 a 180		181 a 360		Mas De 360 Dias	Total Adeudado	Saldo Original	Saldo Real
				Días	Días	Días	Días	Días	Días	Días	Días	Días	Días	Días	Días	Días	Días				
87	1-A-2666	168.33	0.00	0.00	0.00	0.00	0.00	0.00	0.00	0.00	0.00	0.00	0.00	0.00	0.00	0.00	0.00	0.00	18,000.00	14,603.33	
88	1-A-2686	161.84	145.58	161.84	161.84	161.84	161.84	161.84	161.84	161.84	161.84	0.00	0.00	0.00	0.00	0.00	0.00	0.00	792.94	17,640.00	14,293.86
89	1-A-2690	112.13	37.17	112.13	112.13	0.00	0.00	0.00	0.00	0.00	0.00	0.00	0.00	0.00	0.00	0.00	0.00	0.00	261.43	11,854.66	9,924.62
90	1-A-2750	205.06	0.00	0.00	0.00	0.00	0.00	0.00	0.00	0.00	0.00	0.00	0.00	0.00	0.00	0.00	0.00	0.00	22,667.14	17,265.71	
91	1-A-2751	147.27	15.55	0.00	0.00	0.00	0.00	0.00	0.00	0.00	0.00	0.00	0.00	0.00	0.00	0.00	0.00	0.00	15.55	15,259.25	9,875.70
92	1-A-2752	146.23	15.13	0.00	0.00	0.00	0.00	0.00	0.00	0.00	0.00	0.00	0.00	0.00	0.00	0.00	0.00	0.00	15.13	15,259.19	9,588.16
93	1-A-2768	83.96	0.00	0.00	0.00	0.00	0.00	0.00	0.00	0.00	0.00	0.00	0.00	0.00	0.00	0.00	0.00	0.00	0.00	9,086.01	6,720.13
94	1-A-2809	157.88	20.88	0.00	0.00	0.00	0.00	0.00	0.00	0.00	0.00	0.00	0.00	0.00	0.00	0.00	0.00	0.00	20.88	17,208.39	13,730.06
95	1-A-2829	370.04	32.45	370.04	370.04	0.00	0.00	0.00	0.00	0.00	0.00	0.00	0.00	0.00	0.00	0.00	0.00	0.00	772.53	36,475.00	29,153.42
96	1-A-2834	563.53	23.55	0.00	0.00	0.00	0.00	0.00	0.00	0.00	0.00	0.00	0.00	0.00	0.00	0.00	0.00	0.00	23.55	66,110.28	51,960.81
97	1-A-2841	124.79	16.57	0.00	0.00	0.00	0.00	0.00	0.00	0.00	0.00	0.00	0.00	0.00	0.00	0.00	0.00	0.00	16.57	12,884.54	10,437.87
98	1-A-2857	186.47	0.00	0.00	0.00	0.00	0.00	0.00	0.00	0.00	0.00	0.00	0.00	0.00	0.00	0.00	0.00	0.00	0.00	20,500.20	15,681.82
99	1-A-2879	116.99	91.61	0.00	0.00	0.00	0.00	0.00	0.00	0.00	0.00	0.00	0.00	0.00	0.00	0.00	0.00	0.00	91.61	12,087.68	9,493.13
100	1-A-2900	579.62	63.16	0.00	0.00	0.00	0.00	0.00	0.00	0.00	0.00	0.00	0.00	0.00	0.00	0.00	0.00	0.00	63.16	62,735.15	47,671.27
101	1-A-2911	228.41	9.85	0.00	0.00	0.00	0.00	0.00	0.00	0.00	0.00	0.00	0.00	0.00	0.00	0.00	0.00	0.00	9.85	25,789.47	20,495.51
102	1-A-2912	502.59	0.00	0.00	0.00	0.00	0.00	0.00	0.00	0.00	0.00	0.00	0.00	0.00	0.00	0.00	0.00	0.00	0.00	57,233.66	44,835.64
103	1-A-2915	175.08	0.00	0.00	0.00	0.00	0.00	0.00	0.00	0.00	0.00	0.00	0.00	0.00	0.00	0.00	0.00	0.00	0.00	19,306.78	15,255.68
104	1-A-2918	195.32	0.00	0.00	0.00	0.00	0.00	0.00	0.00	0.00	0.00	0.00	0.00	0.00	0.00	0.00	0.00	0.00	0.00	23,458.53	18,446.97
105	1-A-2935	507.63	357.78	0.00	0.00	0.00	0.00	0.00	0.00	0.00	0.00	0.00	0.00	0.00	0.00	0.00	0.00	0.00	357.78	63,687.29	46,917.13
106	1-A-3024	161.06	68.91	0.00	0.00	0.00	0.00	0.00	0.00	0.00	0.00	0.00	0.00	0.00	0.00	0.00	0.00	0.00	68.91	17,100.00	13,863.14
107	1-A-3040	319.71	7.23	0.00	0.00	0.00	0.00	0.00	0.00	0.00	0.00	0.00	0.00	0.00	0.00	0.00	0.00	0.00	7.23	32,300.00	15,406.45
108	1-A-3057	374.59	0.00	0.00	0.00	0.00	0.00	0.00	0.00	0.00	0.00	0.00	0.00	0.00	0.00	0.00	0.00	0.00	0.00	42,000.00	32,708.12
109	1-A-3080	197.85	40.23	0.00	0.00	0.00	0.00	0.00	0.00	0.00	0.00	0.00	0.00	0.00	0.00	0.00	0.00	0.00	40.23	23,564.64	18,885.53
110	1-A-3083	157.45	3.36	0.00	0.00	0.00	0.00	0.00	0.00	0.00	0.00	0.00	0.00	0.00	0.00	0.00	0.00	0.00	3.36	17,100.00	13,598.08
111	1-A-3097	167.09	0.00	0.00	0.00	0.00	0.00	0.00	0.00	0.00	0.00	0.00	0.00	0.00	0.00	0.00	0.00	0.00	0.00	16,800.00	13,937.50
112	1-A-3098	145.39	0.00	0.00	0.00	0.00	0.00	0.00	0.00	0.00	0.00	0.00	0.00	0.00	0.00	0.00	0.00	0.00	0.00	17,100.00	13,649.42
113	1-A-3106	100.43	0.00	0.00	0.00	0.00	0.00	0.00	0.00	0.00	0.00	0.00	0.00	0.00	0.00	0.00	0.00	0.00	0.00	10,800.00	8,791.08
114	1-A-3113	120.77	0.00	0.00	0.00	0.00	0.00	0.00	0.00	0.00	0.00	0.00	0.00	0.00	0.00	0.00	0.00	0.00	0.00	13,300.00	10,769.54
115	1-A-3128	251.73	196.65	0.00	0.00	0.00	0.00	0.00	0.00	0.00	0.00	0.00	0.00	0.00	0.00	0.00	0.00	0.00	196.65	26,154.30	20,611.45
116	1-A-3157	226.82	13.66	0.00	0.00	0.00	0.00	0.00	0.00	0.00	0.00	0.00	0.00	0.00	0.00	0.00	0.00	0.00	13.66	16,260.00	6,850.65
117	1-A-3160	285.81	126.02	285.81	0.00	0.00	0.00	0.00	0.00	0.00	0.00	0.00	0.00	0.00	0.00	0.00	0.00	0.00	411.83	30,610.41	25,574.47
118	1-A-3161	402.72	78.94	0.00	0.00	0.00	0.00	0.00	0.00	0.00	0.00	0.00	0.00	0.00	0.00	0.00	0.00	0.00	78.94	44,206.00	35,534.35
119	1-A-3182	176.27	135.78	0.00	0.00	0.00	0.00	0.00	0.00	0.00	0.00	0.00	0.00	0.00	0.00	0.00	0.00	0.00	135.78	20,425.00	16,739.62
120	1-A-3202	118.00	5.13	0.00	0.00	0.00	0.00	0.00	0.00	0.00	0.00	0.00	0.00	0.00	0.00	0.00	0.00	0.00	5.13	10,910.31	8,914.49
121	1-A-3203	164.02	100.81	0.00	0.00	0.00	0.00	0.00	0.00	0.00	0.00	0.00	0.00	0.00	0.00	0.00	0.00	0.00	100.81	17,100.00	14,078.27
122	1-A-3226	151.90	0.00	0.00	0.00	0.00	0.00	0.00	0.00	0.00	0.00	0.00	0.00	0.00	0.00	0.00	0.00	0.00	0.00	17,500.00	14,365.91
123	1-A-3228	82.51	21.72	0.00	0.00	0.00	0.00	0.00	0.00	0.00	0.00	0.00	0.00	0.00	0.00	0.00	0.00	0.00	21.72	40,500.00	5,151.45
124	1-A-3242	114.47	0.00	0.00	0.00	0.00	0.00	0.00	0.00	0.00	0.00	0.00	0.00	0.00	0.00	0.00	0.00	0.00	0.00	10,653.14	5,449.49
125	1-A-3256	129.94	125.79	129.94	129.94	129.94	129.94	129.94	129.94	129.94	129.94	0.00	0.00	0.00	0.00	0.00	0.00	0.00	645.55	13,636.08	11,563.75
126	1-A-3339	505.33	21.18	0.00	0.00	0.00	0.00	0.00	0.00	0.00	0.00	0.00	0.00	0.00	0.00	0.00	0.00	0.00	21.18	64,995.00	51,818.83
127	1-A-3347	241.94	94.06	0.00	0.00	0.00	0.00	0.00	0.00	0.00	0.00	0.00	0.00	0.00	0.00	0.00	0.00	0.00	94.06	30,150.00	24,471.40
128	1-A-3366	383.02	0.00	0.00	0.00	0.00	0.00	0.00	0.00	0.00	0.00	0.00	0.00	0.00	0.00	0.00	0.00	0.00	0.00	49,208.00	40,253.13
129	1-A-3393	167.82	27.35	0.00	0.00	0.00	0.00	0.00	0.00	0.00	0.00	0.00	0.00	0.00	0.00	0.00	0.00	0.00	27.35	17,900.00	15,188.93

ANEXO A
BANCO LA HIPOTECARIA, S.A., COMO FIDUCIARIO Y NO A TITULO PERSONAL DEL DECIMO TERCER FIDEICOMISO DE BONOS DE PRESTAMOS HIPOTECARIOS
INFORME DE GARANTÍAS DEL FIDEICOMISO
AL 31 DE DICIEMBRE DE 2022

No.	Nro. de Préstamo	Mensual	Mes Corriente	1 a 30		31 a 60		61 a 90		91 a 120		121 a 150		151 a 180		181 a 360		Mas De 360 Dias	Total Adeudado	Saldo Original	Saldo Real
				Días	Días	Días	Días	Días	Días	Días	Días	Días	Días	Días	Días	Días	Días				
130	1-A-3413	171.50	41.64	0.00	0.00	0.00	0.00	0.00	0.00	0.00	0.00	0.00	0.00	0.00	0.00	0.00	0.00	0.00	41.64	16,846.88	13,304.50
131	1-A-3422	531.60	53.68	0.00	0.00	0.00	0.00	0.00	0.00	0.00	0.00	0.00	0.00	0.00	0.00	0.00	0.00	0.00	53.68	57,791.83	42,084.51
132	1-A-3425	170.04	0.00	0.00	0.00	0.00	0.00	0.00	0.00	0.00	0.00	0.00	0.00	0.00	0.00	0.00	0.00	0.00	0.00	13,953.33	8,431.54
133	1-A-3443	147.11	19.13	0.00	0.00	0.00	0.00	0.00	0.00	0.00	0.00	0.00	0.00	0.00	0.00	0.00	0.00	0.00	19.13	13,396.00	9,974.77
134	1-A-3493	308.05	0.00	0.00	0.00	0.00	0.00	0.00	0.00	0.00	0.00	0.00	0.00	0.00	0.00	0.00	0.00	0.00	0.00	33,224.80	27,840.34
135	1-A-3511	141.75	0.00	0.00	0.00	0.00	0.00	0.00	0.00	0.00	0.00	0.00	0.00	0.00	0.00	0.00	0.00	0.00	0.00	15,342.15	11,597.97
136	1-A-3516	214.49	0.00	0.00	0.00	0.00	0.00	0.00	0.00	0.00	0.00	0.00	0.00	0.00	0.00	0.00	0.00	0.00	0.00	22,421.68	17,630.71
137	1-A-3531	120.03	0.00	0.00	0.00	0.00	0.00	0.00	0.00	0.00	0.00	0.00	0.00	0.00	0.00	0.00	0.00	0.00	0.00	13,580.00	11,441.52
138	1-A-3550	304.96	110.68	304.96	0.00	0.00	0.00	0.00	0.00	0.00	0.00	0.00	0.00	0.00	0.00	0.00	0.00	0.00	415.64	37,000.00	31,068.52
139	1-A-3574	657.97	388.10	0.00	0.00	0.00	0.00	0.00	0.00	0.00	0.00	0.00	0.00	0.00	0.00	0.00	0.00	0.00	388.10	80,000.00	64,606.58
140	1-A-3593	198.20	20.73	0.00	0.00	0.00	0.00	0.00	0.00	0.00	0.00	0.00	0.00	0.00	0.00	0.00	0.00	0.00	20.73	22,000.00	16,065.83
141	1-A-3601	111.28	73.46	0.00	0.00	0.00	0.00	0.00	0.00	0.00	0.00	0.00	0.00	0.00	0.00	0.00	0.00	0.00	73.46	13,720.00	11,358.62
142	1-A-3602	176.14	0.00	0.00	0.00	0.00	0.00	0.00	0.00	0.00	0.00	0.00	0.00	0.00	0.00	0.00	0.00	0.00	0.00	20,700.00	15,903.74
143	1-A-3613	101.82	0.00	0.00	0.00	0.00	0.00	0.00	0.00	0.00	0.00	0.00	0.00	0.00	0.00	0.00	0.00	0.00	0.00	11,640.00	8,657.71
144	1-A-3618	118.98	0.00	0.00	0.00	0.00	0.00	0.00	0.00	0.00	0.00	0.00	0.00	0.00	0.00	0.00	0.00	0.00	0.00	14,250.00	10,148.11
145	1-A-3637	412.33	223.09	0.00	0.00	0.00	0.00	0.00	0.00	0.00	0.00	0.00	0.00	0.00	0.00	0.00	0.00	0.00	223.09	47,773.43	39,116.00
146	1-A-3666	134.89	17.68	0.00	0.00	0.00	0.00	0.00	0.00	0.00	0.00	0.00	0.00	0.00	0.00	0.00	0.00	0.00	17.68	15,750.00	12,971.22
147	1-A-3668	456.05	138.32	456.05	456.05	456.05	0.00	0.00	0.00	0.00	0.00	0.00	0.00	0.00	0.00	0.00	0.00	0.00	1,506.47	55,800.00	46,956.02
148	1-A-3692	147.45	0.00	0.00	0.00	0.00	0.00	0.00	0.00	0.00	0.00	0.00	0.00	0.00	0.00	0.00	0.00	0.00	0.00	17,657.99	14,363.91
149	1-A-3696	307.24	49.95	0.00	0.00	0.00	0.00	0.00	0.00	0.00	0.00	0.00	0.00	0.00	0.00	0.00	0.00	0.00	49.95	35,865.00	29,181.60
150	1-A-3737	560.85	287.42	560.85	0.00	0.00	0.00	0.00	0.00	0.00	0.00	0.00	0.00	0.00	0.00	0.00	0.00	0.00	848.27	57,000.00	35,279.77
151	1-A-3753	456.10	0.00	0.00	0.00	0.00	0.00	0.00	0.00	0.00	0.00	0.00	0.00	0.00	0.00	0.00	0.00	0.00	0.00	55,800.00	46,651.13
152	1-A-3761	340.24	80.65	0.00	0.00	0.00	0.00	0.00	0.00	0.00	0.00	0.00	0.00	0.00	0.00	0.00	0.00	0.00	80.65	40,000.00	29,951.61
153	1-A-3782	311.11	0.00	0.00	0.00	0.00	0.00	0.00	0.00	0.00	0.00	0.00	0.00	0.00	0.00	0.00	0.00	0.00	0.00	36,946.37	26,879.63
154	1-A-3829	162.36	18.50	0.00	0.00	0.00	0.00	0.00	0.00	0.00	0.00	0.00	0.00	0.00	0.00	0.00	0.00	0.00	18.50	16,094.45	11,922.76
155	1-A-3883	343.01	69.75	0.00	0.00	0.00	0.00	0.00	0.00	0.00	0.00	0.00	0.00	0.00	0.00	0.00	0.00	0.00	69.75	45,500.00	38,224.41
156	1-A-3902	178.10	0.00	0.00	0.00	0.00	0.00	0.00	0.00	0.00	0.00	0.00	0.00	0.00	0.00	0.00	0.00	0.00	0.00	20,251.37	16,080.01
157	1-A-3914	210.86	0.00	0.00	0.00	0.00	0.00	0.00	0.00	0.00	0.00	0.00	0.00	0.00	0.00	0.00	0.00	0.00	0.00	25,751.94	20,536.59
158	1-A-3931	536.28	0.00	0.00	0.00	0.00	0.00	0.00	0.00	0.00	0.00	0.00	0.00	0.00	0.00	0.00	0.00	0.00	0.00	71,550.00	59,008.03
159	1-A-3934	367.86	0.00	0.00	0.00	0.00	0.00	0.00	0.00	0.00	0.00	0.00	0.00	0.00	0.00	0.00	0.00	0.00	0.00	45,000.00	37,682.63
160	1-A-3941	182.30	50.58	182.30	182.30	182.30	182.30	182.30	182.30	182.30	182.30	182.30	182.30	182.30	1,093.80	4,739.80	0.00	0.00	6,977.98	23,000.00	20,948.23
161	1-A-3943	298.61	50.36	0.00	0.00	0.00	0.00	0.00	0.00	0.00	0.00	0.00	0.00	0.00	0.00	0.00	0.00	0.00	50.36	40,100.00	33,056.87
162	1-A-3975	153.98	0.00	0.00	0.00	0.00	0.00	0.00	0.00	0.00	0.00	0.00	0.00	0.00	0.00	0.00	0.00	0.00	0.00	20,370.00	16,826.93
163	1-A-3995	162.55	11.29	0.00	0.00	0.00	0.00	0.00	0.00	0.00	0.00	0.00	0.00	0.00	0.00	0.00	0.00	0.00	11.29	18,052.20	13,736.88
164	1-A-3997	339.56	0.00	0.00	0.00	0.00	0.00	0.00	0.00	0.00	0.00	0.00	0.00	0.00	0.00	0.00	0.00	0.00	0.00	35,789.09	22,495.27
165	1-A-4012	194.24	161.15	0.00	0.00	0.00	0.00	0.00	0.00	0.00	0.00	0.00	0.00	0.00	0.00	0.00	0.00	0.00	161.15	25,220.00	21,103.96
166	1-A-4021	437.76	128.89	0.00	0.00	0.00	0.00	0.00	0.00	0.00	0.00	0.00	0.00	0.00	0.00	0.00	0.00	0.00	128.89	56,044.64	46,865.50
167	1-A-4055	176.91	22.37	0.00	0.00	0.00	0.00	0.00	0.00	0.00	0.00	0.00	0.00	0.00	0.00	0.00	0.00	0.00	22.37	21,600.00	16,044.47
168	1-A-4067	196.00	19.86	0.00	0.00	0.00	0.00	0.00	0.00	0.00	0.00	0.00	0.00	0.00	0.00	0.00	0.00	0.00	19.86	20,295.68	13,073.21
169	1-A-4081	341.40	29.24	0.00	0.00	0.00	0.00	0.00	0.00	0.00	0.00	0.00	0.00	0.00	0.00	0.00	0.00	0.00	29.24	44,000.00	36,908.06
170	1-A-4085	453.88	257.45	0.00	0.00	0.00	0.00	0.00	0.00	0.00	0.00	0.00	0.00	0.00	0.00	0.00	0.00	0.00	257.45	58,594.49	44,207.00
171	1-A-4089	478.59	0.00	0.00	0.00	0.00	0.00	0.00	0.00	0.00	0.00	0.00	0.00	0.00	0.00	0.00	0.00	0.00	0.00	63,000.00	52,723.35
172	1-A-4094	137.69	0.00	0.00	0.00	0.00	0.00	0.00	0.00	0.00	0.00	0.00	0.00	0.00	0.00	0.00	0.00	0.00	0.00	12,610.00	4,988.23

ANEXO A
BANCO LA HIPOTECARIA, S.A., COMO FIDUCIARIO Y NO A TITULO PERSONAL DEL DECIMO TERCER FIDEICOMISO DE BONOS DE PRESTAMOS HIPOTECARIOS
INFORME DE GARANTÍAS DEL FIDEICOMISO
AL 31 DE DICIEMBRE DE 2022

No.	Nro. de Préstamo	Mensual	Mes Corriente	1 a 30		31 a 60		61 a 90		91 a 120		121 a 150		151 a 180		181 a 360		Mas De 360 Dias	Total Aduddado	Saldo Original	Saldo Real
				Dias	Dias	Dias	Dias	Dias	Dias	Dias	Dias	Dias	Dias	Dias	Dias	Dias	Dias				
173	1-A-4097	351.17	0.00	0.00	0.00	0.00	0.00	0.00	0.00	0.00	0.00	0.00	0.00	0.00	0.00	0.00	0.00	0.00	0.00	41,400.00	35,292.09
174	1-A-4110	328.35	63.52	0.00	0.00	0.00	0.00	0.00	0.00	0.00	0.00	0.00	0.00	0.00	0.00	0.00	0.00	0.00	63.52	43,782.92	36,855.64
175	1-A-4113	347.76	31.60	0.00	0.00	0.00	0.00	0.00	0.00	0.00	0.00	0.00	0.00	0.00	0.00	0.00	0.00	0.00	31.60	43,300.00	30,752.52
176	1-A-4114	146.96	6.39	0.00	0.00	0.00	0.00	0.00	0.00	0.00	0.00	0.00	0.00	0.00	0.00	0.00	0.00	0.00	6.39	16,989.30	14,659.07
177	1-A-4115	408.78	66.52	0.00	0.00	0.00	0.00	0.00	0.00	0.00	0.00	0.00	0.00	0.00	0.00	0.00	0.00	0.00	66.52	53,700.00	44,832.22
178	1-A-4116	221.23	33.88	0.00	0.00	0.00	0.00	0.00	0.00	0.00	0.00	0.00	0.00	0.00	0.00	0.00	0.00	0.00	33.88	26,664.55	22,914.90
179	1-A-4117	265.51	107.78	0.00	0.00	0.00	0.00	0.00	0.00	0.00	0.00	0.00	0.00	0.00	0.00	0.00	0.00	0.00	107.78	32,000.00	17,991.12
180	1-A-4125	387.86	6.93	0.00	0.00	0.00	0.00	0.00	0.00	0.00	0.00	0.00	0.00	0.00	0.00	0.00	0.00	0.00	6.93	47,527.75	36,303.24
181	1-A-4126	223.94	197.67	223.94	223.94	223.94	223.94	223.94	223.94	223.94	223.94	223.94	223.94	223.94	223.94	223.94	223.94	223.94	869.49	28,500.00	23,792.34
182	1-A-4129	362.23	66.96	0.00	0.00	0.00	0.00	0.00	0.00	0.00	0.00	0.00	0.00	0.00	0.00	0.00	0.00	0.00	66.96	46,323.32	38,963.42
183	1-A-4133	221.37	93.25	0.00	0.00	0.00	0.00	0.00	0.00	0.00	0.00	0.00	0.00	0.00	0.00	0.00	0.00	0.00	93.25	27,740.00	23,478.42
184	1-A-4206	131.07	16.28	0.00	0.00	0.00	0.00	0.00	0.00	0.00	0.00	0.00	0.00	0.00	0.00	0.00	0.00	0.00	16.28	15,879.91	13,328.10
185	1-A-4210	233.18	60.13	0.00	0.00	0.00	0.00	0.00	0.00	0.00	0.00	0.00	0.00	0.00	0.00	0.00	0.00	0.00	60.13	31,040.00	26,092.25
186	1-A-4221	472.58	9.76	0.00	0.00	0.00	0.00	0.00	0.00	0.00	0.00	0.00	0.00	0.00	0.00	0.00	0.00	0.00	9.76	62,200.00	52,447.95
187	1-A-4224	385.97	301.88	0.00	0.00	0.00	0.00	0.00	0.00	0.00	0.00	0.00	0.00	0.00	0.00	0.00	0.00	0.00	301.88	45,500.00	37,885.28
188	1-A-4227	481.51	4.80	0.00	0.00	0.00	0.00	0.00	0.00	0.00	0.00	0.00	0.00	0.00	0.00	0.00	0.00	0.00	4.80	62,136.50	52,385.64
189	1-A-4241	403.04	0.00	0.00	0.00	0.00	0.00	0.00	0.00	0.00	0.00	0.00	0.00	0.00	0.00	0.00	0.00	0.00	0.00	40,104.67	17,002.06
190	1-A-4250	324.63	83.95	0.00	0.00	0.00	0.00	0.00	0.00	0.00	0.00	0.00	0.00	0.00	0.00	0.00	0.00	0.00	83.95	44,220.00	37,112.94
191	1-A-4262	205.80	25.93	0.00	0.00	0.00	0.00	0.00	0.00	0.00	0.00	0.00	0.00	0.00	0.00	0.00	0.00	0.00	25.93	22,310.00	14,524.00
192	1-A-4286	586.98	161.71	0.00	0.00	0.00	0.00	0.00	0.00	0.00	0.00	0.00	0.00	0.00	0.00	0.00	0.00	0.00	161.71	71,708.30	60,693.63
193	1-A-4299	163.87	22.34	0.00	0.00	0.00	0.00	0.00	0.00	0.00	0.00	0.00	0.00	0.00	0.00	0.00	0.00	0.00	22.34	19,400.00	15,803.14
194	1-A-4300	763.12	41.25	0.00	0.00	0.00	0.00	0.00	0.00	0.00	0.00	0.00	0.00	0.00	0.00	0.00	0.00	0.00	41.25	71,250.00	36,418.40
195	1-A-4309	357.23	85.15	0.00	0.00	0.00	0.00	0.00	0.00	0.00	0.00	0.00	0.00	0.00	0.00	0.00	0.00	0.00	85.15	42,000.00	35,676.18
196	1-A-4326	439.19	0.00	0.00	0.00	0.00	0.00	0.00	0.00	0.00	0.00	0.00	0.00	0.00	0.00	0.00	0.00	0.00	0.00	57,838.25	48,674.76
197	1-A-4339	171.83	105.96	0.00	0.00	0.00	0.00	0.00	0.00	0.00	0.00	0.00	0.00	0.00	0.00	0.00	0.00	0.00	105.96	20,700.00	17,626.94
198	1-A-4341	505.04	8.93	0.00	0.00	0.00	0.00	0.00	0.00	0.00	0.00	0.00	0.00	0.00	0.00	0.00	0.00	0.00	8.93	63,000.00	48,561.32
199	1-A-4345	332.22	25.70	0.00	0.00	0.00	0.00	0.00	0.00	0.00	0.00	0.00	0.00	0.00	0.00	0.00	0.00	0.00	25.70	37,800.00	32,208.64
200	1-A-4346	770.47	59.09	0.00	0.00	0.00	0.00	0.00	0.00	0.00	0.00	0.00	0.00	0.00	0.00	0.00	0.00	0.00	59.09	100,000.00	35,871.94
201	1-A-4350	431.88	293.95	0.00	0.00	0.00	0.00	0.00	0.00	0.00	0.00	0.00	0.00	0.00	0.00	0.00	0.00	0.00	293.95	55,635.00	47,577.55
202	1-A-4354	191.45	42.19	0.00	0.00	0.00	0.00	0.00	0.00	0.00	0.00	0.00	0.00	0.00	0.00	0.00	0.00	0.00	42.19	20,638.80	16,325.04
203	1-A-4357	327.19	6.97	0.00	0.00	0.00	0.00	0.00	0.00	0.00	0.00	0.00	0.00	0.00	0.00	0.00	0.00	0.00	6.97	41,500.00	35,086.07
204	1-A-4359	321.71	29.21	0.00	0.00	0.00	0.00	0.00	0.00	0.00	0.00	0.00	0.00	0.00	0.00	0.00	0.00	0.00	29.21	45,000.00	37,803.04
205	1-A-4362	332.97	13.32	0.00	0.00	0.00	0.00	0.00	0.00	0.00	0.00	0.00	0.00	0.00	0.00	0.00	0.00	0.00	13.32	47,700.00	36,022.45
206	1-A-4367	177.18	0.00	0.00	0.00	0.00	0.00	0.00	0.00	0.00	0.00	0.00	0.00	0.00	0.00	0.00	0.00	0.00	0.00	22,800.00	19,554.57
207	1-A-4380	347.45	0.00	0.00	0.00	0.00	0.00	0.00	0.00	0.00	0.00	0.00	0.00	0.00	0.00	0.00	0.00	0.00	0.00	47,510.75	40,308.59
208	1-A-4381	358.55	7.50	0.00	0.00	0.00	0.00	0.00	0.00	0.00	0.00	0.00	0.00	0.00	0.00	0.00	0.00	0.00	7.50	47,039.00	39,887.35
209	1-A-4384	326.77	81.96	0.00	0.00	0.00	0.00	0.00	0.00	0.00	0.00	0.00	0.00	0.00	0.00	0.00	0.00	0.00	81.96	42,750.00	36,181.85
210	1-A-4385	423.94	105.84	0.00	0.00	0.00	0.00	0.00	0.00	0.00	0.00	0.00	0.00	0.00	0.00	0.00	0.00	0.00	105.84	55,800.00	47,205.98
211	1-A-4386	443.60	46.07	0.00	0.00	0.00	0.00	0.00	0.00	0.00	0.00	0.00	0.00	0.00	0.00	0.00	0.00	0.00	46.07	58,500.00	49,456.12
212	1-A-4388	619.46	446.89	0.00	0.00	0.00	0.00	0.00	0.00	0.00	0.00	0.00	0.00	0.00	0.00	0.00	0.00	0.00	446.89	85,275.00	68,252.91
213	1-A-4394	356.08	52.95	0.00	0.00	0.00	0.00	0.00	0.00	0.00	0.00	0.00	0.00	0.00	0.00	0.00	0.00	0.00	52.95	46,610.28	40,246.05
214	1-A-4396	181.46	0.00	0.00	0.00	0.00	0.00	0.00	0.00	0.00	0.00	0.00	0.00	0.00	0.00	0.00	0.00	0.00	0.00	23,850.00	20,282.38
215	1-A-4402	189.14	31.24	0.00	0.00	0.00	0.00	0.00	0.00	0.00	0.00	0.00	0.00	0.00	0.00	0.00	0.00	0.00	31.24	43,322.00	20,808.02

ANEXO A

BANCO LA HIPOTECARIA, S.A., COMO FIDUCIARIO Y NO A TITULO PERSONAL DEL DECIMO TERCER FIDEICOMISO DE BONOS DE PRESTAMOS HIPOTECARIOS
INFORME DE GARANTÍAS DEL FIDEICOMISO
AL 31 DE DICIEMBRE DE 2022

No.	Nro. de Préstamo	Mensual	Mes Corriente	1 a 30		31 a 60		61 a 90		91 a 120		121 a 150		151 a 180		181 a 360		Mas De 360 Dias	Total Adeudado	Saldo Original	Saldo Real
				Dias	Dias	Dias	Dias	Dias	Dias	Dias	Dias	Dias	Dias	Dias	Dias	Dias	Dias				
216	1-A-4416	508.58	42.07	0.00	0.00	0.00	0.00	0.00	0.00	0.00	0.00	0.00	0.00	0.00	0.00	0.00	0.00	0.00	42.07	67,347.26	57,216.76
217	1-A-4417	292.18	13.08	0.00	0.00	0.00	0.00	0.00	0.00	0.00	0.00	0.00	0.00	0.00	0.00	0.00	0.00	0.00	13.08	40,800.00	35,008.99
218	1-A-4433	373.85	288.20	0.00	0.00	0.00	0.00	0.00	0.00	0.00	0.00	0.00	0.00	0.00	0.00	0.00	0.00	0.00	288.20	49,000.00	41,748.66
219	1-A-4437	276.75	211.64	0.00	0.00	0.00	0.00	0.00	0.00	0.00	0.00	0.00	0.00	0.00	0.00	0.00	0.00	0.00	211.64	36,000.00	30,188.49
220	1-A-4439	372.20	0.00	0.00	0.00	0.00	0.00	0.00	0.00	0.00	0.00	0.00	0.00	0.00	0.00	0.00	0.00	0.00	0.00	53,000.00	40,389.90
221	1-A-4448	640.32	0.00	0.00	0.00	0.00	0.00	0.00	0.00	0.00	0.00	0.00	0.00	0.00	0.00	0.00	0.00	0.00	0.00	80,000.00	62,691.09
222	1-A-4464	197.93	17.57	0.00	0.00	0.00	0.00	0.00	0.00	0.00	0.00	0.00	0.00	0.00	0.00	0.00	0.00	0.00	17.57	23,750.00	17,574.40
223	1-A-4471	791.34	330.19	0.00	0.00	0.00	0.00	0.00	0.00	0.00	0.00	0.00	0.00	0.00	0.00	0.00	0.00	0.00	330.19	87,000.00	62,028.04
224	1-A-4499	231.39	0.00	0.00	0.00	0.00	0.00	0.00	0.00	0.00	0.00	0.00	0.00	0.00	0.00	0.00	0.00	0.00	0.00	29,750.00	25,388.76
225	1-A-4501	393.25	0.00	0.00	0.00	0.00	0.00	0.00	0.00	0.00	0.00	0.00	0.00	0.00	0.00	0.00	0.00	0.00	0.00	54,426.41	41,851.97
226	1-A-4506	463.28	127.14	0.00	0.00	0.00	0.00	0.00	0.00	0.00	0.00	0.00	0.00	0.00	0.00	0.00	0.00	0.00	127.14	63,000.00	53,119.39
227	1-A-4513	388.24	7.69	0.00	0.00	0.00	0.00	0.00	0.00	0.00	0.00	0.00	0.00	0.00	0.00	0.00	0.00	0.00	7.69	50,456.00	40,461.34
228	1-A-4514	178.66	55.67	0.00	0.00	0.00	0.00	0.00	0.00	0.00	0.00	0.00	0.00	0.00	0.00	0.00	0.00	0.00	55.67	23,000.00	18,632.14
229	1-A-4518	850.43	686.88	0.00	0.00	0.00	0.00	0.00	0.00	0.00	0.00	0.00	0.00	0.00	0.00	0.00	0.00	0.00	686.88	108,000.00	93,241.76
230	1-A-4521	429.91	51.80	0.00	0.00	0.00	0.00	0.00	0.00	0.00	0.00	0.00	0.00	0.00	0.00	0.00	0.00	0.00	51.80	48,309.75	32,600.81
231	1-A-4524	430.32	0.00	0.00	0.00	0.00	0.00	0.00	0.00	0.00	0.00	0.00	0.00	0.00	0.00	0.00	0.00	0.00	0.00	57,600.00	49,434.12
232	1-A-4529	196.62	103.97	0.00	0.00	0.00	0.00	0.00	0.00	0.00	0.00	0.00	0.00	0.00	0.00	0.00	0.00	0.00	103.97	23,000.00	19,618.61
233	1-A-4533	198.76	38.88	0.00	0.00	0.00	0.00	0.00	0.00	0.00	0.00	0.00	0.00	0.00	0.00	0.00	0.00	0.00	38.88	24,500.00	21,194.34
234	1-A-4536	333.41	0.00	0.00	0.00	0.00	0.00	0.00	0.00	0.00	0.00	0.00	0.00	0.00	0.00	0.00	0.00	0.00	0.00	46,000.00	39,131.65
235	1-A-4541	329.54	170.35	0.00	0.00	0.00	0.00	0.00	0.00	0.00	0.00	0.00	0.00	0.00	0.00	0.00	0.00	0.00	170.35	38,700.00	32,895.44
236	1-A-4543	519.36	155.01	0.00	0.00	0.00	0.00	0.00	0.00	0.00	0.00	0.00	0.00	0.00	0.00	0.00	0.00	0.00	155.01	65,450.00	53,772.88
237	1-A-4558	394.16	138.51	0.00	0.00	0.00	0.00	0.00	0.00	0.00	0.00	0.00	0.00	0.00	0.00	0.00	0.00	0.00	138.51	49,931.00	42,690.38
238	1-A-4559	313.36	85.81	0.00	0.00	0.00	0.00	0.00	0.00	0.00	0.00	0.00	0.00	0.00	0.00	0.00	0.00	0.00	85.81	42,500.00	36,554.54
239	1-A-4563	212.05	32.04	0.00	0.00	0.00	0.00	0.00	0.00	0.00	0.00	0.00	0.00	0.00	0.00	0.00	0.00	0.00	32.04	26,480.70	22,517.18
240	1-A-4564	313.13	299.44	0.00	0.00	0.00	0.00	0.00	0.00	0.00	0.00	0.00	0.00	0.00	0.00	0.00	0.00	0.00	299.44	38,270.35	33,482.51
241	1-A-4570	341.90	0.00	0.00	0.00	0.00	0.00	0.00	0.00	0.00	0.00	0.00	0.00	0.00	0.00	0.00	0.00	0.00	0.00	46,011.70	29,356.75
242	1-A-4578	290.39	71.22	0.00	0.00	0.00	0.00	0.00	0.00	0.00	0.00	0.00	0.00	0.00	0.00	0.00	0.00	0.00	71.22	34,500.00	28,691.18
243	1-A-4580	165.95	7.50	0.00	0.00	0.00	0.00	0.00	0.00	0.00	0.00	0.00	0.00	0.00	0.00	0.00	0.00	0.00	7.50	21,650.00	18,576.93
244	1-A-4588	383.86	0.00	0.00	0.00	0.00	0.00	0.00	0.00	0.00	0.00	0.00	0.00	0.00	0.00	0.00	0.00	0.00	0.00	45,513.06	31,865.86
245	1-A-4590	145.10	13.61	0.00	0.00	0.00	0.00	0.00	0.00	0.00	0.00	0.00	0.00	0.00	0.00	0.00	0.00	0.00	13.61	16,000.00	12,821.01
246	1-A-4594	184.67	117.91	0.00	0.00	0.00	0.00	0.00	0.00	0.00	0.00	0.00	0.00	0.00	0.00	0.00	0.00	0.00	117.91	22,637.00	19,707.69
247	1-A-4595	252.42	0.00	0.00	0.00	0.00	0.00	0.00	0.00	0.00	0.00	0.00	0.00	0.00	0.00	0.00	0.00	0.00	0.00	32,000.00	26,268.82
248	1-A-4600	228.65	0.00	0.00	0.00	0.00	0.00	0.00	0.00	0.00	0.00	0.00	0.00	0.00	0.00	0.00	0.00	0.00	0.00	27,000.00	21,667.48
249	1-A-4603	782.70	0.00	0.00	0.00	0.00	0.00	0.00	0.00	0.00	0.00	0.00	0.00	0.00	0.00	0.00	0.00	0.00	0.00	100,702.00	85,892.15
250	1-A-4610	346.36	78.84	0.00	0.00	0.00	0.00	0.00	0.00	0.00	0.00	0.00	0.00	0.00	0.00	0.00	0.00	0.00	78.84	47,510.75	40,818.84
251	1-A-4612	165.96	3.60	0.00	0.00	0.00	0.00	0.00	0.00	0.00	0.00	0.00	0.00	0.00	0.00	0.00	0.00	0.00	3.60	19,800.00	17,292.22
252	1-A-4616	285.70	0.00	0.00	0.00	0.00	0.00	0.00	0.00	0.00	0.00	0.00	0.00	0.00	0.00	0.00	0.00	0.00	0.00	31,380.00	23,288.89
253	1-A-4617	320.71	78.69	0.00	0.00	0.00	0.00	0.00	0.00	0.00	0.00	0.00	0.00	0.00	0.00	0.00	0.00	0.00	78.69	40,383.00	26,374.04
254	1-A-4620	183.96	80.22	0.00	0.00	0.00	0.00	0.00	0.00	0.00	0.00	0.00	0.00	0.00	0.00	0.00	0.00	0.00	80.22	21,197.00	17,173.68
255	1-A-4624	480.60	21.13	0.00	0.00	0.00	0.00	0.00	0.00	0.00	0.00	0.00	0.00	0.00	0.00	0.00	0.00	0.00	21.13	63,835.00	55,093.66
256	1-A-4625	331.58	19.41	0.00	0.00	0.00	0.00	0.00	0.00	0.00	0.00	0.00	0.00	0.00	0.00	0.00	0.00	0.00	19.41	44,000.00	32,568.29
257	1-A-4626	245.14	19.66	0.00	0.00	0.00	0.00	0.00	0.00	0.00	0.00	0.00	0.00	0.00	0.00	0.00	0.00	0.00	19.66	26,412.00	16,272.39
258	1-A-4632	241.79	11.48	241.79	0.00	0.00	0.00	0.00	0.00	0.00	0.00	0.00	0.00	0.00	0.00	0.00	0.00	0.00	253.27	31,230.00	27,338.76

ANEXO A
BANCO LA HIPOTECARIA, S.A., COMO FIDUCIARIO Y NO A TITULO PERSONAL DEL DECIMO TERCER FIDEICOMISO DE BONOS DE PRESTAMOS HIPOTECARIOS
INFORME DE GARANTÍAS DEL FIDEICOMISO
AL 31 DE DICIEMBRE DE 2022

No.	Nro. de Préstamo	Mensual	Mes Corriente	1 a 30		31 a 60		61 a 90		91 a 120		121 a 150		151 a 180		181 a 360		Mas De 360 Dias	Total Adeudado	Saldo Original	Saldo Real	
				Días	Días	Días	Días	Días	Días	Días	Días	Días	Días	Días	Días	Días						
259	1-A-4633	470.54	0.00	0.00	0.00	0.00	0.00	0.00	0.00	0.00	0.00	0.00	0.00	0.00	0.00	0.00	0.00	0.00	0.00	64,073.00	55,318.37	
260	1-A-4634	213.23	8.19	0.00	0.00	0.00	0.00	0.00	0.00	0.00	0.00	0.00	0.00	0.00	0.00	0.00	0.00	0.00	8.19	23,930.72	19,295.30	
261	1-A-4635	247.59	7.63	0.00	0.00	0.00	0.00	0.00	0.00	0.00	0.00	0.00	0.00	0.00	0.00	0.00	0.00	0.00	7.63	23,600.00	17,978.32	
262	1-A-4638	136.91	6.35	0.00	0.00	0.00	0.00	0.00	0.00	0.00	0.00	0.00	0.00	0.00	0.00	0.00	0.00	0.00	6.35	17,000.00	14,943.41	
263	1-A-4641	274.05	52.77	0.00	0.00	0.00	0.00	0.00	0.00	0.00	0.00	0.00	0.00	0.00	0.00	0.00	0.00	0.00	52.77	33,987.00	29,118.12	
264	1-A-4648	444.46	12.14	0.00	0.00	0.00	0.00	0.00	0.00	0.00	0.00	0.00	0.00	0.00	0.00	0.00	0.00	0.00	12.14	49,000.00	30,549.34	
265	1-A-4649	238.71	205.92	0.00	0.00	0.00	0.00	0.00	0.00	0.00	0.00	0.00	0.00	0.00	0.00	0.00	0.00	0.00	205.92	29,880.00	26,044.70	
266	1-A-4651	330.36	4.29	0.00	0.00	0.00	0.00	0.00	0.00	0.00	0.00	0.00	0.00	0.00	0.00	0.00	0.00	0.00	4.29	41,747.00	2,399.94	
267	1-A-4653	176.95	8.58	0.00	0.00	0.00	0.00	0.00	0.00	0.00	0.00	0.00	0.00	0.00	0.00	0.00	0.00	0.00	8.58	23,000.00	20,209.14	
268	1-A-4655	335.82	66.85	0.00	0.00	0.00	0.00	0.00	0.00	0.00	0.00	0.00	0.00	0.00	0.00	0.00	0.00	0.00	66.85	44,010.00	38,182.95	
269	1-A-4656	238.92	181.92	0.00	0.00	0.00	0.00	0.00	0.00	0.00	0.00	0.00	0.00	0.00	0.00	0.00	0.00	0.00	181.92	30,070.00	24,861.14	
270	1-A-4660	445.63	0.00	0.00	0.00	0.00	0.00	0.00	0.00	0.00	0.00	0.00	0.00	0.00	0.00	0.00	0.00	0.00	0.00	58,000.00	49,815.15	
271	1-A-4661	419.34	142.88	0.00	0.00	0.00	0.00	0.00	0.00	0.00	0.00	0.00	0.00	0.00	0.00	0.00	0.00	0.00	142.88	50,000.00	35,117.77	
272	1-A-4667	397.57	42.24	0.00	0.00	0.00	0.00	0.00	0.00	0.00	0.00	0.00	0.00	0.00	0.00	0.00	0.00	0.00	42.24	51,858.50	44,693.90	
273	1-A-4668	306.45	81.85	0.00	0.00	0.00	0.00	0.00	0.00	0.00	0.00	0.00	0.00	0.00	0.00	0.00	0.00	0.00	81.85	36,055.00	31,267.58	
274	1-A-4671	351.75	0.63	0.00	0.00	0.00	0.00	0.00	0.00	0.00	0.00	0.00	0.00	0.00	0.00	0.00	0.00	0.00	0.63	44,224.00	1,583.59	
275	1-A-4674	408.53	311.73	0.00	0.00	0.00	0.00	0.00	0.00	0.00	0.00	0.00	0.00	0.00	0.00	0.00	0.00	0.00	311.73	51,635.00	42,867.21	
276	1-A-4675	153.30	3.08	0.00	0.00	0.00	0.00	0.00	0.00	0.00	0.00	0.00	0.00	0.00	0.00	0.00	0.00	0.00	3.08	17,919.41	14,513.36	
277	1-A-4678	352.70	0.00	0.00	0.00	0.00	0.00	0.00	0.00	0.00	0.00	0.00	0.00	0.00	0.00	0.00	0.00	0.00	0.00	45,900.00	39,971.04	
278	1-A-4682	507.47	210.70	0.00	0.00	0.00	0.00	0.00	0.00	0.00	0.00	0.00	0.00	0.00	0.00	0.00	0.00	0.00	210.70	63,000.00	54,157.87	
279	1-A-4684	215.59	9.17	0.00	0.00	0.00	0.00	0.00	0.00	0.00	0.00	0.00	0.00	0.00	0.00	0.00	0.00	0.00	9.17	26,152.38	22,780.24	
280	1-A-4685	358.41	0.00	0.00	0.00	0.00	0.00	0.00	0.00	0.00	0.00	0.00	0.00	0.00	0.00	0.00	0.00	0.00	0.00	45,000.00	28,833.83	
281	1-A-4686	485.35	31.45	0.00	0.00	0.00	0.00	0.00	0.00	0.00	0.00	0.00	0.00	0.00	0.00	0.00	0.00	0.00	31.45	54,922.00	19,790.13	
282	1-A-4690	280.51	219.54	0.00	0.00	0.00	0.00	0.00	0.00	0.00	0.00	0.00	0.00	0.00	0.00	0.00	0.00	0.00	219.54	36,139.81	31,380.59	
283	1-A-4691	355.83	52.79	0.00	0.00	0.00	0.00	0.00	0.00	0.00	0.00	0.00	0.00	0.00	0.00	0.00	0.00	0.00	52.79	45,000.00	37,964.78	
284	1-A-4692	411.40	0.00	0.00	0.00	0.00	0.00	0.00	0.00	0.00	0.00	0.00	0.00	0.00	0.00	0.00	0.00	0.00	0.00	51,850.00	45,195.45	
285	1-A-4693	167.10	0.00	0.00	0.00	0.00	0.00	0.00	0.00	0.00	0.00	0.00	0.00	0.00	0.00	0.00	0.00	0.00	0.00	20,773.00	18,326.21	
286	1-A-4697	278.99	214.72	278.99	278.99	0.00	0.00	0.00	0.00	0.00	0.00	0.00	0.00	0.00	0.00	0.00	0.00	0.00	0.00	772.70	26,000.00	20,328.84
287	1-A-4698	450.00	373.93	450.00	450.00	450.00	450.00	450.00	450.00	450.00	450.00	450.00	450.00	450.00	450.00	0.00	0.00	0.00	3,073.93	63,000.00	57,273.13	
288	1-A-4701	258.83	31.17	0.00	0.00	0.00	0.00	0.00	0.00	0.00	0.00	0.00	0.00	0.00	0.00	0.00	0.00	0.00	31.17	27,900.00	19,347.35	
289	1-A-4706	129.56	0.00	0.00	0.00	0.00	0.00	0.00	0.00	0.00	0.00	0.00	0.00	0.00	0.00	0.00	0.00	0.00	0.00	17,000.00	12,309.35	
290	1-A-4709	322.62	5.26	0.00	0.00	0.00	0.00	0.00	0.00	0.00	0.00	0.00	0.00	0.00	0.00	0.00	0.00	0.00	5.26	42,570.00	26,506.41	
291	1-A-4710	483.63	277.35	0.00	0.00	0.00	0.00	0.00	0.00	0.00	0.00	0.00	0.00	0.00	0.00	0.00	0.00	0.00	277.35	64,073.00	54,337.97	
292	1-A-4716	208.24	2.25	208.24	208.24	0.00	0.00	0.00	0.00	0.00	0.00	0.00	0.00	0.00	0.00	0.00	0.00	0.00	0.00	26,100.00	23,025.76	
293	1-A-4725	373.51	30.72	0.00	0.00	0.00	0.00	0.00	0.00	0.00	0.00	0.00	0.00	0.00	0.00	0.00	0.00	0.00	30.72	47,000.00	38,659.83	
294	1-A-4727	718.37	553.87	0.00	0.00	0.00	0.00	0.00	0.00	0.00	0.00	0.00	0.00	0.00	0.00	0.00	0.00	0.00	553.87	96,000.00	82,391.96	
295	1-A-4729	318.58	50.08	0.00	0.00	0.00	0.00	0.00	0.00	0.00	0.00	0.00	0.00	0.00	0.00	0.00	0.00	0.00	50.08	41,383.77	36,019.46	
296	1-A-4732	152.90	75.56	0.00	0.00	0.00	0.00	0.00	0.00	0.00	0.00	0.00	0.00	0.00	0.00	0.00	0.00	0.00	75.56	18,000.00	13,580.67	
297	1-A-4737	244.27	46.35	0.00	0.00	0.00	0.00	0.00	0.00	0.00	0.00	0.00	0.00	0.00	0.00	0.00	0.00	0.00	46.35	22,982.00	10,914.98	
298	1-A-4740	387.93	0.00	0.00	0.00	0.00	0.00	0.00	0.00	0.00	0.00	0.00	0.00	0.00	0.00	0.00	0.00	0.00	0.00	46,630.95	40,797.34	
299	1-A-4742	347.39	97.02	0.00	0.00	0.00	0.00	0.00	0.00	0.00	0.00	0.00	0.00	0.00	0.00	0.00	0.00	0.00	97.02	44,368.00	38,368.30	
300	1-A-4743	268.41	0.00	0.00	0.00	0.00	0.00	0.00	0.00	0.00	0.00	0.00	0.00	0.00	0.00	0.00	0.00	0.00	0.00	34,180.56	29,577.57	
301	1-A-4744	367.77	0.00	0.00	0.00	0.00	0.00	0.00	0.00	0.00	0.00	0.00	0.00	0.00	0.00	0.00	0.00	0.00	0.00	49,500.00	43,096.38	

ANEXO A
BANCO LA HIPOTECARIA, S.A., COMO FIDUCIARIO Y NO A TITULO PERSONAL DEL DECIMO TERCER FIDEICOMISO DE BONOS DE PRESTAMOS HIPOTECARIOS
INFORME DE GARANTÍAS DEL FIDEICOMISO
AL 31 DE DICIEMBRE DE 2022

No.	Nro. de Préstamo	Mensual	Mes Corriente	1 a 30		31 a 60		61 a 90		91 a 120		121 a 150		151 a 180		181 a 360		Mas De 360 Dias	Total Adeudado	Saldo Original	Saldo Real
				Dias	Dias	Dias	Dias	Dias	Dias	Dias	Dias	Dias	Dias	Dias	Dias	Dias	Dias				
302	1-A-4746	354.57	177.10	0.00	0.00	0.00	0.00	0.00	0.00	0.00	0.00	0.00	0.00	0.00	0.00	0.00	0.00	0.00	177.10	46,873.25	38,304.67
303	1-A-4750	335.77	6.44	0.00	0.00	0.00	0.00	0.00	0.00	0.00	0.00	0.00	0.00	0.00	0.00	0.00	0.00	0.00	6.44	40,001.00	32,411.80
304	1-A-4751	703.66	539.90	0.00	0.00	0.00	0.00	0.00	0.00	0.00	0.00	0.00	0.00	0.00	0.00	0.00	0.00	0.00	539.90	93,858.00	80,045.64
305	1-A-4752	822.65	806.29	0.00	0.00	0.00	0.00	0.00	0.00	0.00	0.00	0.00	0.00	0.00	0.00	0.00	0.00	0.00	806.29	99,000.00	81,368.17
306	1-A-4754	425.60	209.36	0.00	0.00	0.00	0.00	0.00	0.00	0.00	0.00	0.00	0.00	0.00	0.00	0.00	0.00	0.00	209.36	58,267.50	42,594.93
307	1-A-4755	630.25	125.75	0.00	0.00	0.00	0.00	0.00	0.00	0.00	0.00	0.00	0.00	0.00	0.00	0.00	0.00	0.00	125.75	85,050.00	73,911.78
308	1-A-4758	352.78	0.00	0.00	0.00	0.00	0.00	0.00	0.00	0.00	0.00	0.00	0.00	0.00	0.00	0.00	0.00	0.00	0.00	46,635.25	38,901.90
309	1-A-4759	347.24	0.00	0.00	0.00	0.00	0.00	0.00	0.00	0.00	0.00	0.00	0.00	0.00	0.00	0.00	0.00	0.00	0.00	49,797.25	42,962.78
310	1-A-4761	645.53	199.82	0.00	0.00	0.00	0.00	0.00	0.00	0.00	0.00	0.00	0.00	0.00	0.00	0.00	0.00	0.00	199.82	86,090.00	73,893.14
311	1-A-4764	136.10	119.32	0.00	0.00	0.00	0.00	0.00	0.00	0.00	0.00	0.00	0.00	0.00	0.00	0.00	0.00	0.00	119.32	17,945.00	15,388.86
312	1-A-4766	122.17	0.00	0.00	0.00	0.00	0.00	0.00	0.00	0.00	0.00	0.00	0.00	0.00	0.00	0.00	0.00	0.00	0.00	15,025.00	12,953.09
313	1-A-4768	240.04	5.20	0.00	0.00	0.00	0.00	0.00	0.00	0.00	0.00	0.00	0.00	0.00	0.00	0.00	0.00	0.00	5.20	30,000.00	25,825.37
314	1-A-4776	230.23	31.34	0.00	0.00	0.00	0.00	0.00	0.00	0.00	0.00	0.00	0.00	0.00	0.00	0.00	0.00	0.00	31.34	29,700.00	25,939.54
315	1-A-4778	329.47	34.97	0.00	0.00	0.00	0.00	0.00	0.00	0.00	0.00	0.00	0.00	0.00	0.00	0.00	0.00	0.00	34.97	43,000.00	36,997.65
316	1-A-4779	269.26	0.00	0.00	0.00	0.00	0.00	0.00	0.00	0.00	0.00	0.00	0.00	0.00	0.00	0.00	0.00	0.00	0.00	34,600.00	29,595.19
317	1-A-4781	382.28	0.00	0.00	0.00	0.00	0.00	0.00	0.00	0.00	0.00	0.00	0.00	0.00	0.00	0.00	0.00	0.00	0.00	50,328.50	43,148.17
318	1-A-4788	259.09	7.61	0.00	0.00	0.00	0.00	0.00	0.00	0.00	0.00	0.00	0.00	0.00	0.00	0.00	0.00	0.00	7.61	25,200.00	18,892.57
319	1-A-4790	637.67	0.00	0.00	0.00	0.00	0.00	0.00	0.00	0.00	0.00	0.00	0.00	0.00	0.00	0.00	0.00	0.00	0.00	75,000.00	57,191.66
320	1-A-4793	142.73	0.00	0.00	0.00	0.00	0.00	0.00	0.00	0.00	0.00	0.00	0.00	0.00	0.00	0.00	0.00	0.00	0.00	20,000.00	17,313.95
321	1-A-4796	205.57	0.00	0.00	0.00	0.00	0.00	0.00	0.00	0.00	0.00	0.00	0.00	0.00	0.00	0.00	0.00	0.00	0.00	25,731.00	22,573.20
322	1-A-4797	669.64	0.00	0.00	0.00	0.00	0.00	0.00	0.00	0.00	0.00	0.00	0.00	0.00	0.00	0.00	0.00	0.00	0.00	84,150.00	71,702.47
323	1-A-4805	572.71	76.73	0.00	0.00	0.00	0.00	0.00	0.00	0.00	0.00	0.00	0.00	0.00	0.00	0.00	0.00	0.00	76.73	64,400.00	49,309.53
324	1-A-4807	373.09	0.00	0.00	0.00	0.00	0.00	0.00	0.00	0.00	0.00	0.00	0.00	0.00	0.00	0.00	0.00	0.00	0.00	47,193.00	41,081.85
325	1-A-4811	387.86	0.00	0.00	0.00	0.00	0.00	0.00	0.00	0.00	0.00	0.00	0.00	0.00	0.00	0.00	0.00	0.00	0.00	50,592.00	42,493.07
326	1-A-4812	364.54	0.00	0.00	0.00	0.00	0.00	0.00	0.00	0.00	0.00	0.00	0.00	0.00	0.00	0.00	0.00	0.00	0.00	46,800.00	39,771.64
327	1-A-4818	365.35	46.54	0.00	0.00	0.00	0.00	0.00	0.00	0.00	0.00	0.00	0.00	0.00	0.00	0.00	0.00	0.00	46.54	48,229.00	41,940.10
328	1-A-4821	368.89	277.31	0.00	0.00	0.00	0.00	0.00	0.00	0.00	0.00	0.00	0.00	0.00	0.00	0.00	0.00	0.00	277.31	49,797.25	41,680.37
329	1-A-4824	364.01	0.00	0.00	0.00	0.00	0.00	0.00	0.00	0.00	0.00	0.00	0.00	0.00	0.00	0.00	0.00	0.00	0.00	46,962.50	40,627.65
330	1-A-4829	165.06	27.08	0.00	0.00	0.00	0.00	0.00	0.00	0.00	0.00	0.00	0.00	0.00	0.00	0.00	0.00	0.00	27.08	16,605.93	13,021.45
331	1-A-4830	883.23	176.66	0.00	0.00	0.00	0.00	0.00	0.00	0.00	0.00	0.00	0.00	0.00	0.00	0.00	0.00	0.00	176.66	117,000.00	101,627.04
332	1-A-4835	387.22	16.30	0.00	0.00	0.00	0.00	0.00	0.00	0.00	0.00	0.00	0.00	0.00	0.00	0.00	0.00	0.00	16.30	52,260.00	44,068.74
333	1-A-4837	210.53	0.00	0.00	0.00	0.00	0.00	0.00	0.00	0.00	0.00	0.00	0.00	0.00	0.00	0.00	0.00	0.00	0.00	24,952.00	22,084.13
334	1-A-4838	1,035.49	16.32	0.00	0.00	0.00	0.00	0.00	0.00	0.00	0.00	0.00	0.00	0.00	0.00	0.00	0.00	0.00	16.32	120,000.00	84,469.69
335	1-A-4839	196.71	0.00	0.00	0.00	0.00	0.00	0.00	0.00	0.00	0.00	0.00	0.00	0.00	0.00	0.00	0.00	0.00	0.00	21,232.76	15,107.87
336	1-A-4840	349.90	13.61	0.00	0.00	0.00	0.00	0.00	0.00	0.00	0.00	0.00	0.00	0.00	0.00	0.00	0.00	0.00	13.61	43,875.00	36,806.27
337	1-A-4841	230.29	8.29	0.00	0.00	0.00	0.00	0.00	0.00	0.00	0.00	0.00	0.00	0.00	0.00	0.00	0.00	0.00	8.29	25,300.00	20,596.21
338	1-A-4848	181.51	21.04	0.00	0.00	0.00	0.00	0.00	0.00	0.00	0.00	0.00	0.00	0.00	0.00	0.00	0.00	0.00	21.04	22,566.00	19,818.10
339	1-A-4850	542.25	12.21	0.00	0.00	0.00	0.00	0.00	0.00	0.00	0.00	0.00	0.00	0.00	0.00	0.00	0.00	0.00	12.21	72,000.00	62,789.63
340	1-A-4851	482.53	0.00	0.00	0.00	0.00	0.00	0.00	0.00	0.00	0.00	0.00	0.00	0.00	0.00	0.00	0.00	0.00	0.00	64,989.59	54,327.75
341	1-A-4853	207.08	32.66	0.00	0.00	0.00	0.00	0.00	0.00	0.00	0.00	0.00	0.00	0.00	0.00	0.00	0.00	0.00	32.66	22,749.08	19,228.16
342	1-A-4854	448.92	180.42	448.92	448.92	448.92	448.92	448.92	448.92	448.92	448.92	448.92	448.92	448.92	448.92	448.92	2,693.52	21,997.08	27,564.54	58,500.00	55,681.52
343	1-A-4855	122.64	16.40	0.00	0.00	0.00	0.00	0.00	0.00	0.00	0.00	0.00	0.00	0.00	0.00	0.00	0.00	0.00	16.40	14,176.55	12,549.97
344	1-A-4857	399.06	199.32	0.00	0.00	0.00	0.00	0.00	0.00	0.00	0.00	0.00	0.00	0.00	0.00	0.00	0.00	0.00	199.32	50,400.00	43,628.42

ANEXO A
BANCO LA HIPOTECARIA, S.A., COMO FIDUCIARIO Y NO A TITULO PERSONAL DEL DECIMO TERCER FIDEICOMISO DE BONOS DE PRESTAMOS HIPOTECARIOS
INFORME DE GARANTÍAS DEL FIDEICOMISO
AL 31 DE DICIEMBRE DE 2022

No.	Nro. de Préstamo	Mensual	Mes Corriente	1 a 30		31 a 60		61 a 90		91 a 120		121 a 150		151 a 180		181 a 360		Mas De 360 Dias	Total Adeudado	Saldo Original	Saldo Real
				Dias	Dias	Dias	Dias	Dias	Dias	Dias	Dias	Dias	Dias	Dias	Dias	Dias					
345	1-A-4866	435.25	0.00	0.00	0.00	0.00	0.00	0.00	0.00	0.00	0.00	0.00	0.00	0.00	0.00	0.00	0.00	0.00	0.00	55,000.00	31,008.25
346	1-A-4867	400.35	116.79	0.00	0.00	0.00	0.00	0.00	0.00	0.00	0.00	0.00	0.00	0.00	0.00	0.00	0.00	0.00	116.79	52,200.00	45,541.72
347	1-A-4868	190.78	26.80	0.00	0.00	0.00	0.00	0.00	0.00	0.00	0.00	0.00	0.00	0.00	0.00	0.00	0.00	0.00	26.80	23,763.66	21,035.54
348	1-A-4871	481.92	290.89	0.00	0.00	0.00	0.00	0.00	0.00	0.00	0.00	0.00	0.00	0.00	0.00	0.00	0.00	0.00	290.89	65,853.75	56,990.73
349	1-A-4872	352.62	66.77	0.00	0.00	0.00	0.00	0.00	0.00	0.00	0.00	0.00	0.00	0.00	0.00	0.00	0.00	0.00	66.77	48,000.00	42,022.05
350	1-A-4875	253.58	59.66	0.00	0.00	0.00	0.00	0.00	0.00	0.00	0.00	0.00	0.00	0.00	0.00	0.00	0.00	0.00	59.66	31,770.00	26,932.84
351	1-A-4878	183.58	0.00	0.00	0.00	0.00	0.00	0.00	0.00	0.00	0.00	0.00	0.00	0.00	0.00	0.00	0.00	0.00	0.00	22,014.75	19,478.46
352	1-A-4882	236.18	45.64	0.00	0.00	0.00	0.00	0.00	0.00	0.00	0.00	0.00	0.00	0.00	0.00	0.00	0.00	0.00	45.64	29,604.75	25,183.97
353	1-A-4883	368.11	0.00	0.00	0.00	0.00	0.00	0.00	0.00	0.00	0.00	0.00	0.00	0.00	0.00	0.00	0.00	0.00	0.00	50,060.75	43,347.85
354	1-A-4884	829.03	141.84	0.00	0.00	0.00	0.00	0.00	0.00	0.00	0.00	0.00	0.00	0.00	0.00	0.00	0.00	0.00	141.84	85,050.00	62,527.81
355	1-A-4887	343.97	343.97	0.00	0.00	0.00	0.00	0.00	0.00	0.00	0.00	0.00	0.00	0.00	0.00	0.00	0.00	0.00	1,031.60	48,467.00	42,867.41
356	1-A-4888	244.98	0.00	0.00	0.00	0.00	0.00	0.00	0.00	0.00	0.00	0.00	0.00	0.00	0.00	0.00	0.00	0.00	0.00	33,600.00	28,588.15
357	1-A-4889	325.72	0.00	0.00	0.00	0.00	0.00	0.00	0.00	0.00	0.00	0.00	0.00	0.00	0.00	0.00	0.00	0.00	0.00	42,800.00	15,729.10
358	1-A-4893	322.23	0.00	0.00	0.00	0.00	0.00	0.00	0.00	0.00	0.00	0.00	0.00	0.00	0.00	0.00	0.00	0.00	0.00	43,250.00	37,302.07
359	1-A-4897	193.22	0.00	0.00	0.00	0.00	0.00	0.00	0.00	0.00	0.00	0.00	0.00	0.00	0.00	0.00	0.00	0.00	0.00	24,250.00	17,234.53
360	1-A-4906	560.78	159.60	0.00	0.00	0.00	0.00	0.00	0.00	0.00	0.00	0.00	0.00	0.00	0.00	0.00	0.00	0.00	159.60	73,632.82	64,729.63
361	1-A-4908	254.02	77.31	0.00	0.00	0.00	0.00	0.00	0.00	0.00	0.00	0.00	0.00	0.00	0.00	0.00	0.00	0.00	77.31	31,581.00	27,424.38
362	1-A-4909	635.83	112.86	0.00	0.00	0.00	0.00	0.00	0.00	0.00	0.00	0.00	0.00	0.00	0.00	0.00	0.00	0.00	112.86	84,930.00	73,038.37
363	1-A-4911	420.26	14.28	0.00	0.00	0.00	0.00	0.00	0.00	0.00	0.00	0.00	0.00	0.00	0.00	0.00	0.00	0.00	14.28	50,000.00	38,619.07
364	1-A-4912	149.44	4.22	0.00	0.00	0.00	0.00	0.00	0.00	0.00	0.00	0.00	0.00	0.00	0.00	0.00	0.00	0.00	4.22	16,981.56	11,414.19
365	1-A-4914	348.49	0.00	0.00	0.00	0.00	0.00	0.00	0.00	0.00	0.00	0.00	0.00	0.00	0.00	0.00	0.00	0.00	0.00	48,467.00	38,246.28
366	1-A-4916	122.04	47.23	0.00	0.00	0.00	0.00	0.00	0.00	0.00	0.00	0.00	0.00	0.00	0.00	0.00	0.00	0.00	47.23	15,520.00	12,464.27
367	1-A-4921	336.11	7.85	0.00	0.00	0.00	0.00	0.00	0.00	0.00	0.00	0.00	0.00	0.00	0.00	0.00	0.00	0.00	7.85	45,000.00	39,534.47
368	1-A-4923	351.67	62.86	0.00	0.00	0.00	0.00	0.00	0.00	0.00	0.00	0.00	0.00	0.00	0.00	0.00	0.00	0.00	62.86	41,700.00	35,160.68
369	1-A-4924	503.67	0.00	0.00	0.00	0.00	0.00	0.00	0.00	0.00	0.00	0.00	0.00	0.00	0.00	0.00	0.00	0.00	0.00	67,414.79	59,172.53
370	1-A-4926	111.36	111.36	0.00	0.00	0.00	0.00	0.00	0.00	0.00	0.00	0.00	0.00	0.00	0.00	0.00	0.00	0.00	298.64	14,600.00	12,951.02
371	1-A-4928	632.02	12.94	0.00	0.00	0.00	0.00	0.00	0.00	0.00	0.00	0.00	0.00	0.00	0.00	0.00	0.00	0.00	12.94	78,263.33	68,466.46
372	1-A-4929	336.93	65.02	0.00	0.00	0.00	0.00	0.00	0.00	0.00	0.00	0.00	0.00	0.00	0.00	0.00	0.00	0.00	65.02	35,043.13	24,835.98
373	1-A-4933	325.03	44.67	0.00	0.00	0.00	0.00	0.00	0.00	0.00	0.00	0.00	0.00	0.00	0.00	0.00	0.00	0.00	44.67	42,300.00	24,989.37
374	1-A-4938	236.51	10.15	0.00	0.00	0.00	0.00	0.00	0.00	0.00	0.00	0.00	0.00	0.00	0.00	0.00	0.00	0.00	10.15	28,800.00	25,202.44
375	1-A-4941	355.83	46.96	0.00	0.00	0.00	0.00	0.00	0.00	0.00	0.00	0.00	0.00	0.00	0.00	0.00	0.00	0.00	46.96	45,000.00	39,400.94
376	1-A-4945	211.06	4.77	0.00	0.00	0.00	0.00	0.00	0.00	0.00	0.00	0.00	0.00	0.00	0.00	0.00	0.00	0.00	4.77	27,000.00	23,688.06
377	1-A-4946	208.24	0.12	208.24	0.00	0.00	0.00	0.00	0.00	0.00	0.00	0.00	0.00	0.00	0.00	0.00	0.00	0.00	208.36	26,100.00	23,048.37
378	1-A-4950	210.72	36.35	0.00	0.00	0.00	0.00	0.00	0.00	0.00	0.00	0.00	0.00	0.00	0.00	0.00	0.00	0.00	36.35	27,052.00	22,565.63
379	1-A-4951	254.88	43.34	0.00	0.00	0.00	0.00	0.00	0.00	0.00	0.00	0.00	0.00	0.00	0.00	0.00	0.00	0.00	43.34	29,200.00	23,915.19
380	1-A-4954	230.43	0.00	0.00	0.00	0.00	0.00	0.00	0.00	0.00	0.00	0.00	0.00	0.00	0.00	0.00	0.00	0.00	0.00	28,350.00	25,025.25
381	1-A-4955	324.75	7.54	0.00	0.00	0.00	0.00	0.00	0.00	0.00	0.00	0.00	0.00	0.00	0.00	0.00	0.00	0.00	7.54	43,200.00	37,961.19
382	1-A-4958	334.31	264.13	0.00	0.00	0.00	0.00	0.00	0.00	0.00	0.00	0.00	0.00	0.00	0.00	0.00	0.00	0.00	264.13	42,500.00	36,903.25
383	1-A-4963	262.24	0.00	0.00	0.00	0.00	0.00	0.00	0.00	0.00	0.00	0.00	0.00	0.00	0.00	0.00	0.00	0.00	0.00	31,528.00	27,700.54
384	1-A-4968	459.10	33.95	0.00	0.00	0.00	0.00	0.00	0.00	0.00	0.00	0.00	0.00	0.00	0.00	0.00	0.00	0.00	33.95	61,612.27	35,403.72
385	1-A-4972	267.23	56.45	0.00	0.00	0.00	0.00	0.00	0.00	0.00	0.00	0.00	0.00	0.00	0.00	0.00	0.00	0.00	56.45	36,000.00	31,575.31
386	1-A-4975	190.17	0.21	0.00	0.00	0.00	0.00	0.00	0.00	0.00	0.00	0.00	0.00	0.00	0.00	0.00	0.00	0.00	0.21	24,100.00	21,428.13
387	1-A-4977	93.57	0.00	0.00	0.00	0.00	0.00	0.00	0.00	0.00	0.00	0.00	0.00	0.00	0.00	0.00	0.00	0.00	0.00	12,610.00	10,644.74

ANEXO A
BANCO LA HIPOTECARIA, S.A., COMO FIDUCIARIO Y NO A TITULO PERSONAL DEL DECIMO TERCER FIDEICOMISO DE BONOS DE PRESTAMOS HIPOTECARIOS
INFORME DE GARANTÍAS DEL FIDEICOMISO
AL 31 DE DICIEMBRE DE 2022

No.	Nro. de Préstamo	Mensual	Mes Corriente	1 a 30		31 a 60		61 a 90		91 a 120		121 a 150		151 a 180		181 a 360		Mas De 360 Dias	Total Adeudado	Saldo Original	Saldo Real
				Días	Días	Días	Días	Días	Días	Días	Días	Días	Días	Días	Días	Días	Días				
388	1-A-4979	418.04	0.00	0.00	0.00	0.00	0.00	0.00	0.00	0.00	0.00	0.00	0.00	0.00	0.00	0.00	0.00	0.00	0.00	52,080.00	45,702.06
389	1-A-4981	292.42	58.03	0.00	0.00	0.00	0.00	0.00	0.00	0.00	0.00	0.00	0.00	0.00	0.00	0.00	0.00	0.00	58.03	37,200.00	32,459.02
390	1-A-4986	247.50	90.48	0.00	0.00	0.00	0.00	0.00	0.00	0.00	0.00	0.00	0.00	0.00	0.00	0.00	0.00	0.00	90.48	31,847.00	28,060.91
391	1-A-4987	314.49	24.02	0.00	0.00	0.00	0.00	0.00	0.00	0.00	0.00	0.00	0.00	0.00	0.00	0.00	0.00	0.00	24.02	42,995.00	32,233.65
392	1-A-4989	215.73	62.38	215.73	0.00	0.00	0.00	0.00	0.00	0.00	0.00	0.00	0.00	0.00	0.00	0.00	0.00	0.00	278.11	27,295.00	24,386.08
393	1-A-4991	313.62	51.73	0.00	0.00	0.00	0.00	0.00	0.00	0.00	0.00	0.00	0.00	0.00	0.00	0.00	0.00	0.00	51.73	37,550.00	32,556.35
394	1-A-4992	672.93	29.34	0.00	0.00	0.00	0.00	0.00	0.00	0.00	0.00	0.00	0.00	0.00	0.00	0.00	0.00	0.00	29.34	88,000.00	77,032.61
395	1-A-4995	149.38	7.03	0.00	0.00	0.00	0.00	0.00	0.00	0.00	0.00	0.00	0.00	0.00	0.00	0.00	0.00	0.00	7.03	18,900.00	16,764.94
396	1-A-5001	360.24	21.71	360.24	0.00	0.00	0.00	0.00	0.00	0.00	0.00	0.00	0.00	0.00	0.00	0.00	0.00	0.00	381.95	45,600.00	39,844.75
397	1-A-5005	429.65	138.43	0.00	0.00	0.00	0.00	0.00	0.00	0.00	0.00	0.00	0.00	0.00	0.00	0.00	0.00	0.00	138.43	50,000.00	35,333.27
398	1-A-5017	383.04	203.08	0.00	0.00	0.00	0.00	0.00	0.00	0.00	0.00	0.00	0.00	0.00	0.00	0.00	0.00	0.00	203.08	49,200.00	43,515.15
399	1-A-5020	527.18	0.00	0.00	0.00	0.00	0.00	0.00	0.00	0.00	0.00	0.00	0.00	0.00	0.00	0.00	0.00	0.00	0.00	75,000.00	65,479.44
400	1-A-5021	520.70	11.75	0.00	0.00	0.00	0.00	0.00	0.00	0.00	0.00	0.00	0.00	0.00	0.00	0.00	0.00	0.00	11.75	72,000.00	61,265.99
401	1-A-5030	283.56	36.86	0.00	0.00	0.00	0.00	0.00	0.00	0.00	0.00	0.00	0.00	0.00	0.00	0.00	0.00	0.00	36.86	35,067.00	30,926.96
402	1-A-5031	155.52	61.90	155.52	0.00	0.00	0.00	0.00	0.00	0.00	0.00	0.00	0.00	0.00	0.00	0.00	0.00	0.00	217.42	18,600.00	16,495.40
403	1-A-5039	426.58	67.85	0.00	0.00	0.00	0.00	0.00	0.00	0.00	0.00	0.00	0.00	0.00	0.00	0.00	0.00	0.00	67.85	46,500.00	37,954.79
404	1-A-5044	67.02	0.00	0.00	0.00	0.00	0.00	0.00	0.00	0.00	0.00	0.00	0.00	0.00	0.00	0.00	0.00	0.00	0.00	30,335.00	3,694.62
405	1-A-5046	246.75	232.16	0.00	0.00	0.00	0.00	0.00	0.00	0.00	0.00	0.00	0.00	0.00	0.00	0.00	0.00	0.00	232.16	33,030.00	29,338.31
406	1-A-5049	381.59	12.12	0.00	0.00	0.00	0.00	0.00	0.00	0.00	0.00	0.00	0.00	0.00	0.00	0.00	0.00	0.00	12.12	42,175.00	30,499.63
407	1-A-5057	339.87	53.00	0.00	0.00	0.00	0.00	0.00	0.00	0.00	0.00	0.00	0.00	0.00	0.00	0.00	0.00	0.00	53.00	43,200.00	38,121.40
408	1-A-5059	180.77	6.85	0.00	0.00	0.00	0.00	0.00	0.00	0.00	0.00	0.00	0.00	0.00	0.00	0.00	0.00	0.00	6.85	21,340.00	18,512.27
409	1-A-5062	670.65	121.27	0.00	0.00	0.00	0.00	0.00	0.00	0.00	0.00	0.00	0.00	0.00	0.00	0.00	0.00	0.00	121.27	89,119.91	78,479.63
410	1-A-5068	252.77	9.98	0.00	0.00	0.00	0.00	0.00	0.00	0.00	0.00	0.00	0.00	0.00	0.00	0.00	0.00	0.00	9.98	30,000.00	24,784.57
411	1-A-5075	374.82	44.04	0.00	0.00	0.00	0.00	0.00	0.00	0.00	0.00	0.00	0.00	0.00	0.00	0.00	0.00	0.00	44.04	44,175.00	36,954.56
412	1-A-5076	411.19	2.75	411.19	411.19	0.00	0.00	0.00	0.00	0.00	0.00	0.00	0.00	0.00	0.00	0.00	0.00	0.00	825.13	51,150.00	42,628.73
413	1-A-5077	416.96	67.39	0.00	0.00	0.00	0.00	0.00	0.00	0.00	0.00	0.00	0.00	0.00	0.00	0.00	0.00	0.00	67.39	48,736.30	42,411.94
414	1-A-5078	157.56	0.00	0.00	0.00	0.00	0.00	0.00	0.00	0.00	0.00	0.00	0.00	0.00	0.00	0.00	0.00	0.00	0.00	19,000.00	17,000.54
415	1-A-5081	127.46	0.00	0.00	0.00	0.00	0.00	0.00	0.00	0.00	0.00	0.00	0.00	0.00	0.00	0.00	0.00	0.00	0.00	15,993.17	14,279.51
416	1-A-5082	422.83	0.00	0.00	0.00	0.00	0.00	0.00	0.00	0.00	0.00	0.00	0.00	0.00	0.00	0.00	0.00	0.00	0.00	52,492.17	21,504.06
417	1-A-5085	575.84	574.55	0.00	0.00	0.00	0.00	0.00	0.00	0.00	0.00	0.00	0.00	0.00	0.00	0.00	0.00	0.00	574.55	75,000.00	66,572.16
418	1-A-5087	619.93	0.00	0.00	0.00	0.00	0.00	0.00	0.00	0.00	0.00	0.00	0.00	0.00	0.00	0.00	0.00	0.00	0.00	73,518.38	53,107.86
419	1-A-5088	239.62	87.67	0.00	0.00	0.00	0.00	0.00	0.00	0.00	0.00	0.00	0.00	0.00	0.00	0.00	0.00	0.00	87.67	30,969.00	27,209.79
420	1-A-5093	355.25	0.00	0.00	0.00	0.00	0.00	0.00	0.00	0.00	0.00	0.00	0.00	0.00	0.00	0.00	0.00	0.00	0.00	44,687.58	33,948.75
421	1-A-5095	303.14	6.87	0.00	0.00	0.00	0.00	0.00	0.00	0.00	0.00	0.00	0.00	0.00	0.00	0.00	0.00	0.00	6.87	39,400.34	34,097.69
422	1-A-5100	359.10	260.11	359.10	0.00	0.00	0.00	0.00	0.00	0.00	0.00	0.00	0.00	0.00	0.00	0.00	0.00	0.00	619.21	44,640.00	39,925.02
423	1-A-5101	143.62	0.00	0.00	0.00	0.00	0.00	0.00	0.00	0.00	0.00	0.00	0.00	0.00	0.00	0.00	0.00	0.00	0.00	13,848.43	11,514.28
424	1-A-5108	313.64	5.19	0.00	0.00	0.00	0.00	0.00	0.00	0.00	0.00	0.00	0.00	0.00	0.00	0.00	0.00	0.00	5.19	34,891.20	25,763.06
425	1-A-5109	106.03	2.54	0.00	0.00	0.00	0.00	0.00	0.00	0.00	0.00	0.00	0.00	0.00	0.00	0.00	0.00	0.00	2.54	13,000.00	11,673.64
426	1-A-5111	295.28	0.00	0.00	0.00	0.00	0.00	0.00	0.00	0.00	0.00	0.00	0.00	0.00	0.00	0.00	0.00	0.00	0.00	37,200.00	33,680.68
427	1-A-5114	164.67	3.72	0.00	0.00	0.00	0.00	0.00	0.00	0.00	0.00	0.00	0.00	0.00	0.00	0.00	0.00	0.00	3.72	19,530.00	17,506.78
428	1-A-5122	327.48	60.17	0.00	0.00	0.00	0.00	0.00	0.00	0.00	0.00	0.00	0.00	0.00	0.00	0.00	0.00	0.00	60.17	42,743.98	37,864.61
429	1-A-5139	270.11	80.57	270.11	0.00	0.00	0.00	0.00	0.00	0.00	0.00	0.00	0.00	0.00	0.00	0.00	0.00	0.00	350.68	33,660.00	30,181.33
430	1-A-5180	218.13	45.27	0.00	0.00	0.00	0.00	0.00	0.00	0.00	0.00	0.00	0.00	0.00	0.00	0.00	0.00	0.00	45.27	28,270.69	24,978.08

ANEXO A
BANCO LA HIPOTECARIA, S.A., COMO FIDUCIARIO Y NO A TITULO PERSONAL DEL DECIMO TERCER FIDEICOMISO DE BONOS DE PRESTAMOS HIPOTECARIOS
INFORME DE GARANTÍAS DEL FIDEICOMISO
AL 31 DE DICIEMBRE DE 2022

No.	Nro. de Préstamo	Mensual	Mes Corriente	1 a 30		31 a 60		61 a 90		91 a 120		121 a 150		151 a 180		181 a 360		Mas De 360 Dias	Total Adeudado	Saldo Original	Saldo Real
				Dias	Dias	Dias	Dias	Dias	Dias	Dias	Dias	Dias	Dias	Dias	Dias	Dias					
431	1-A-5186	159.91	21.63	0.00	0.00	0.00	0.00	0.00	0.00	0.00	0.00	0.00	0.00	0.00	0.00	0.00	21.63	17,000.00	14,621.02		
432	1-A-5189	234.00	0.00	0.00	0.00	0.00	0.00	0.00	0.00	0.00	0.00	0.00	0.00	0.00	0.00	0.00	0.00	30,366.45	26,922.06		
433	1-A-5197	550.70	0.00	0.00	0.00	0.00	0.00	0.00	0.00	0.00	0.00	0.00	0.00	0.00	0.00	0.00	0.00	73,150.00	64,619.09		
434	1-A-5198	494.38	283.61	0.00	0.00	0.00	0.00	0.00	0.00	0.00	0.00	0.00	0.00	0.00	0.00	0.00	283.61	61,625.00	53,999.47		
435	1-A-5200	147.07	11.63	0.00	0.00	0.00	0.00	0.00	0.00	0.00	0.00	0.00	0.00	0.00	0.00	0.00	11.63	18,517.00	16,656.81		
436	1-A-5201	359.64	16.11	0.00	0.00	0.00	0.00	0.00	0.00	0.00	0.00	0.00	0.00	0.00	0.00	0.00	16.11	45,570.00	40,559.42		
437	1-A-5206	251.01	208.21	0.00	0.00	0.00	0.00	0.00	0.00	0.00	0.00	0.00	0.00	0.00	0.00	0.00	208.21	31,520.14	28,350.18		
438	1-A-5211	173.79	93.84	0.00	0.00	0.00	0.00	0.00	0.00	0.00	0.00	0.00	0.00	0.00	0.00	0.00	93.84	21,600.00	19,215.77		
439	1-A-5214	459.85	118.67	0.00	0.00	0.00	0.00	0.00	0.00	0.00	0.00	0.00	0.00	0.00	0.00	0.00	118.67	62,010.00	50,838.87		
440	1-A-5215	594.88	362.12	0.00	0.00	0.00	0.00	0.00	0.00	0.00	0.00	0.00	0.00	0.00	0.00	0.00	362.12	74,400.00	66,150.56		
441	1-A-5218	247.24	14.43	247.24	0.00	0.00	0.00	0.00	0.00	0.00	0.00	0.00	0.00	0.00	0.00	0.00	261.67	31,280.40	28,155.69		
442	1-A-5219	224.60	36.19	0.00	0.00	0.00	0.00	0.00	0.00	0.00	0.00	0.00	0.00	0.00	0.00	0.00	36.19	29,250.00	25,676.18		
443	1-A-5223	170.41	0.00	0.00	0.00	0.00	0.00	0.00	0.00	0.00	0.00	0.00	0.00	0.00	0.00	0.00	0.00	21,692.00	19,496.44		
444	1-A-5224	489.58	16.82	0.00	0.00	0.00	0.00	0.00	0.00	0.00	0.00	0.00	0.00	0.00	0.00	0.00	16.82	61,200.00	54,316.44		
445	1-A-5229	202.12	9.20	0.00	0.00	0.00	0.00	0.00	0.00	0.00	0.00	0.00	0.00	0.00	0.00	0.00	9.20	24,099.60	21,674.52		
446	1-A-5233	200.29	0.00	0.00	0.00	0.00	0.00	0.00	0.00	0.00	0.00	0.00	0.00	0.00	0.00	0.00	0.00	26,281.80	23,316.99		
447	1-A-5234	298.97	29.60	0.00	0.00	0.00	0.00	0.00	0.00	0.00	0.00	0.00	0.00	0.00	0.00	0.00	29.60	29,000.00	16,331.73		
448	1-A-5241	120.55	38.16	120.55	0.00	0.00	0.00	0.00	0.00	0.00	0.00	0.00	0.00	0.00	0.00	0.00	158.71	14,426.12	12,020.54		
449	1-A-5244	260.31	140.02	0.00	0.00	0.00	0.00	0.00	0.00	0.00	0.00	0.00	0.00	0.00	0.00	0.00	140.02	34,410.00	30,231.39		
450	1-A-5246	167.83	144.74	0.00	0.00	0.00	0.00	0.00	0.00	0.00	0.00	0.00	0.00	0.00	0.00	0.00	144.74	20,460.00	18,457.80		
451	1-A-5248	204.64	0.00	0.00	0.00	0.00	0.00	0.00	0.00	0.00	0.00	0.00	0.00	0.00	0.00	0.00	0.00	27,000.00	23,999.87		
452	1-A-5249	445.04	186.48	445.04	445.04	0.00	0.00	0.00	0.00	0.00	0.00	0.00	0.00	0.00	0.00	0.00	1,076.56	57,660.00	52,496.84		
453	1-A-5250	327.88	49.99	0.00	0.00	0.00	0.00	0.00	0.00	0.00	0.00	0.00	0.00	0.00	0.00	0.00	49.99	41,400.00	35,955.03		
454	1-A-5251	421.14	332.40	0.00	0.00	0.00	0.00	0.00	0.00	0.00	0.00	0.00	0.00	0.00	0.00	0.00	332.40	57,040.00	50,535.97		
455	1-A-5252	219.88	9.33	0.00	0.00	0.00	0.00	0.00	0.00	0.00	0.00	0.00	0.00	0.00	0.00	0.00	9.33	26,573.40	23,167.68		
456	1-A-5266	264.24	55.29	0.00	0.00	0.00	0.00	0.00	0.00	0.00	0.00	0.00	0.00	0.00	0.00	0.00	55.29	34,324.93	30,510.07		
457	1-A-5268	215.68	173.65	0.00	0.00	0.00	0.00	0.00	0.00	0.00	0.00	0.00	0.00	0.00	0.00	0.00	173.65	28,032.00	25,024.49		
458	1-A-5269	179.25	6.04	0.00	0.00	0.00	0.00	0.00	0.00	0.00	0.00	0.00	0.00	0.00	0.00	0.00	6.04	21,654.65	14,231.02		
459	1-A-5270	354.67	7.05	0.00	0.00	0.00	0.00	0.00	0.00	0.00	0.00	0.00	0.00	0.00	0.00	0.00	7.05	42,741.17	35,471.10		
460	1-A-5273	325.19	96.54	0.00	0.00	0.00	0.00	0.00	0.00	0.00	0.00	0.00	0.00	0.00	0.00	0.00	96.54	41,199.00	36,093.69		
461	1-A-5279	444.93	29.56	0.00	0.00	0.00	0.00	0.00	0.00	0.00	0.00	0.00	0.00	0.00	0.00	0.00	29.56	46,500.00	37,198.87		
462	1-A-5280	219.14	166.33	219.14	0.00	0.00	0.00	0.00	0.00	0.00	0.00	0.00	0.00	0.00	0.00	0.00	385.47	27,012.35	24,531.93		
463	1-A-5283	335.54	0.00	0.00	0.00	0.00	0.00	0.00	0.00	0.00	0.00	0.00	0.00	0.00	0.00	0.00	0.00	46,500.00	41,120.61		
464	1-A-5284	692.60	0.00	0.00	0.00	0.00	0.00	0.00	0.00	0.00	0.00	0.00	0.00	0.00	0.00	0.00	0.00	77,400.00	57,306.75		
465	1-A-5285	267.85	0.00	0.00	0.00	0.00	0.00	0.00	0.00	0.00	0.00	0.00	0.00	0.00	0.00	0.00	0.00	30,000.00	26,581.82		
466	1-A-5286	158.80	0.00	0.00	0.00	0.00	0.00	0.00	0.00	0.00	0.00	0.00	0.00	0.00	0.00	0.00	0.00	18,600.00	15,562.49		
467	1-A-5289	345.46	16.56	0.00	0.00	0.00	0.00	0.00	0.00	0.00	0.00	0.00	0.00	0.00	0.00	0.00	16.56	46,810.91	41,690.07		
468	1-A-5290	191.56	0.00	0.00	0.00	0.00	0.00	0.00	0.00	0.00	0.00	0.00	0.00	0.00	0.00	0.00	0.00	23,963.81	21,559.17		
469	1-A-5294	415.41	347.84	0.00	0.00	0.00	0.00	0.00	0.00	0.00	0.00	0.00	0.00	0.00	0.00	0.00	347.84	54,524.00	46,436.36		
470	1-A-5295	170.18	4.14	0.00	0.00	0.00	0.00	0.00	0.00	0.00	0.00	0.00	0.00	0.00	0.00	0.00	4.14	21,642.87	19,495.94		
471	1-A-5296	487.55	129.63	487.55	487.55	0.00	0.00	0.00	0.00	0.00	0.00	0.00	0.00	0.00	0.00	0.00	1,104.73	55,000.00	42,077.06		
472	1-A-5299	489.89	0.00	0.00	0.00	0.00	0.00	0.00	0.00	0.00	0.00	0.00	0.00	0.00	0.00	0.00	0.00	64,198.14	56,877.38		
473	1-A-5303	660.77	120.50	660.77	660.77	660.77	660.77	660.77	660.77	660.77	660.77	660.77	660.77	660.77	660.77	0.00	3,424.35	75,000.00	66,950.12		

ANEXO A
BANCO LA HIPOTECARIA, S.A., COMO FIDUCIARIO Y NO A TITULO PERSONAL DEL DECIMO TERCER FIDEICOMISO DE BONOS DE PRESTAMOS HIPOTECARIOS
INFORME DE GARANTÍAS DEL FIDEICOMISO
AL 31 DE DICIEMBRE DE 2022

No.	Nro. de Préstamo	Mensual	Mes Corriente	1 a 30		31 a 60		61 a 90		91 a 120		121 a 150		151 a 180		181 a 360		Mas De 360 Dias	Total Aduddado	Saldo Original	Saldo Real
				Dias	Dias	Dias	Dias	Dias	Dias	Dias	Dias	Dias	Dias	Dias	Dias	Dias					
474	1-A-5309	212.35	0.00	0.00	0.00	0.00	0.00	0.00	0.00	0.00	0.00	0.00	0.00	0.00	0.00	0.00	0.00	0.00	0.00	27,438.92	24,359.03
475	1-A-5311	196.65	40.83	0.00	0.00	0.00	0.00	0.00	0.00	0.00	0.00	0.00	0.00	0.00	0.00	0.00	0.00	0.00	40.83	25,256.17	22,530.34
476	1-A-5314	462.86	152.97	0.00	0.00	0.00	0.00	0.00	0.00	0.00	0.00	0.00	0.00	0.00	0.00	0.00	0.00	0.00	152.97	62,127.23	53,944.38
477	1-A-5319	522.59	23.96	0.00	0.00	0.00	0.00	0.00	0.00	0.00	0.00	0.00	0.00	0.00	0.00	0.00	0.00	0.00	23.96	69,346.26	61,596.86
478	1-A-5322	213.41	207.76	213.41	213.41	0.00	0.00	0.00	0.00	0.00	0.00	0.00	0.00	0.00	0.00	0.00	0.00	0.00	847.99	26,970.00	24,685.73
479	1-A-5324	379.86	8.23	0.00	0.00	0.00	0.00	0.00	0.00	0.00	0.00	0.00	0.00	0.00	0.00	0.00	0.00	0.00	8.23	35,000.00	20,445.76
480	1-A-5329	621.51	0.00	0.00	0.00	0.00	0.00	0.00	0.00	0.00	0.00	0.00	0.00	0.00	0.00	0.00	0.00	0.00	0.00	76,247.00	67,820.31
481	1-A-5347	180.96	3.26	0.00	0.00	0.00	0.00	0.00	0.00	0.00	0.00	0.00	0.00	0.00	0.00	0.00	0.00	0.00	3.26	22,446.70	15,359.34
482	1-A-5350	151.80	145.44	0.00	0.00	0.00	0.00	0.00	0.00	0.00	0.00	0.00	0.00	0.00	0.00	0.00	0.00	0.00	145.44	17,460.00	13,022.33
483	1-A-5353	328.55	50.91	0.00	0.00	0.00	0.00	0.00	0.00	0.00	0.00	0.00	0.00	0.00	0.00	0.00	0.00	0.00	50.91	38,798.00	31,600.98
484	1-A-5355	198.45	31.46	0.00	0.00	0.00	0.00	0.00	0.00	0.00	0.00	0.00	0.00	0.00	0.00	0.00	0.00	0.00	31.46	25,025.00	22,316.37
485	1-A-5362	249.85	5.84	0.00	0.00	0.00	0.00	0.00	0.00	0.00	0.00	0.00	0.00	0.00	0.00	0.00	0.00	0.00	5.84	32,427.44	29,014.27
486	1-A-5364	361.19	0.00	0.00	0.00	0.00	0.00	0.00	0.00	0.00	0.00	0.00	0.00	0.00	0.00	0.00	0.00	0.00	0.00	44,534.65	39,928.95
487	1-A-5365	219.59	30.97	0.00	0.00	0.00	0.00	0.00	0.00	0.00	0.00	0.00	0.00	0.00	0.00	0.00	0.00	0.00	30.97	28,663.80	25,629.38
488	1-A-5374	200.41	160.51	0.00	0.00	0.00	0.00	0.00	0.00	0.00	0.00	0.00	0.00	0.00	0.00	0.00	0.00	0.00	160.51	26,500.00	23,618.55
489	1-A-5375	294.76	42.92	0.00	0.00	0.00	0.00	0.00	0.00	0.00	0.00	0.00	0.00	0.00	0.00	0.00	0.00	0.00	42.92	30,600.00	25,768.75
490	1-A-5385	211.71	129.80	211.71	211.71	211.71	211.71	0.00	0.00	0.00	0.00	0.00	0.00	0.00	0.00	0.00	0.00	0.00	976.64	27,000.00	24,569.50
491	1-A-5386	271.19	6.13	0.00	0.00	0.00	0.00	0.00	0.00	0.00	0.00	0.00	0.00	0.00	0.00	0.00	0.00	0.00	6.13	34,000.00	30,451.81
492	1-A-5390	555.78	0.00	0.00	0.00	0.00	0.00	0.00	0.00	0.00	0.00	0.00	0.00	0.00	0.00	0.00	0.00	0.00	0.00	66,839.14	49,804.90
493	1-A-5392	292.23	13.90	0.00	0.00	0.00	0.00	0.00	0.00	0.00	0.00	0.00	0.00	0.00	0.00	0.00	0.00	0.00	13.90	37,000.00	33,373.75
494	1-A-5396	479.70	96.39	0.00	0.00	0.00	0.00	0.00	0.00	0.00	0.00	0.00	0.00	0.00	0.00	0.00	0.00	0.00	96.39	60,450.00	54,361.87
495	1-A-5398	595.88	0.00	0.00	0.00	0.00	0.00	0.00	0.00	0.00	0.00	0.00	0.00	0.00	0.00	0.00	0.00	0.00	0.00	61,525.00	35,763.01
496	1-A-5400	247.33	41.25	0.00	0.00	0.00	0.00	0.00	0.00	0.00	0.00	0.00	0.00	0.00	0.00	0.00	0.00	0.00	41.25	31,500.00	28,298.39
497	1-A-5405	483.88	354.33	0.00	0.00	0.00	0.00	0.00	0.00	0.00	0.00	0.00	0.00	0.00	0.00	0.00	0.00	0.00	354.33	63,151.20	56,825.48
498	1-A-5409	268.14	56.78	0.00	0.00	0.00	0.00	0.00	0.00	0.00	0.00	0.00	0.00	0.00	0.00	0.00	0.00	0.00	56.78	30,679.45	27,266.79
499	1-A-5412	197.37	0.00	0.00	0.00	0.00	0.00	0.00	0.00	0.00	0.00	0.00	0.00	0.00	0.00	0.00	0.00	0.00	0.00	19,400.00	16,774.82
500	1-A-5417	244.98	13.26	244.98	244.98	244.98	244.98	244.98	244.98	244.98	244.98	244.98	244.98	244.98	244.98	244.98	244.98	244.98	1,973.10	30,674.03	27,926.37
501	1-A-5419	266.24	12.09	0.00	0.00	0.00	0.00	0.00	0.00	0.00	0.00	0.00	0.00	0.00	0.00	0.00	0.00	0.00	12.09	32,255.00	29,025.49
502	1-A-5421	459.89	0.00	0.00	0.00	0.00	0.00	0.00	0.00	0.00	0.00	0.00	0.00	0.00	0.00	0.00	0.00	0.00	0.00	60,000.00	53,867.12
503	1-A-5425	265.49	6.23	0.00	0.00	0.00	0.00	0.00	0.00	0.00	0.00	0.00	0.00	0.00	0.00	0.00	0.00	0.00	6.23	33,525.00	29,932.58
504	1-A-5434	170.80	28.60	0.00	0.00	0.00	0.00	0.00	0.00	0.00	0.00	0.00	0.00	0.00	0.00	0.00	0.00	0.00	28.60	20,700.00	18,643.74
505	1-A-5436	262.33	0.00	0.00	0.00	0.00	0.00	0.00	0.00	0.00	0.00	0.00	0.00	0.00	0.00	0.00	0.00	0.00	0.00	25,000.00	12,078.02
506	1-A-5439	310.13	204.43	0.00	0.00	0.00	0.00	0.00	0.00	0.00	0.00	0.00	0.00	0.00	0.00	0.00	0.00	0.00	204.43	37,252.00	33,892.28
507	1-A-5442	489.40	8.61	0.00	0.00	0.00	0.00	0.00	0.00	0.00	0.00	0.00	0.00	0.00	0.00	0.00	0.00	0.00	8.61	51,150.00	41,890.39
508	1-A-5443	231.23	0.00	0.00	0.00	0.00	0.00	0.00	0.00	0.00	0.00	0.00	0.00	0.00	0.00	0.00	0.00	0.00	0.00	24,455.99	18,846.87
509	1-A-5446	94.69	75.17	0.00	0.00	0.00	0.00	0.00	0.00	0.00	0.00	0.00	0.00	0.00	0.00	0.00	0.00	0.00	75.17	12,825.00	11,439.15
510	1-A-5447	244.59	4.77	0.00	0.00	0.00	0.00	0.00	0.00	0.00	0.00	0.00	0.00	0.00	0.00	0.00	0.00	0.00	4.77	30,406.13	22,886.85
511	1-A-5448	553.86	444.26	0.00	0.00	0.00	0.00	0.00	0.00	0.00	0.00	0.00	0.00	0.00	0.00	0.00	0.00	0.00	444.26	72,597.38	64,787.04
512	1-A-5449	485.28	69.68	485.28	485.28	0.00	0.00	0.00	0.00	0.00	0.00	0.00	0.00	0.00	0.00	0.00	0.00	0.00	1,040.24	63,821.52	57,929.90
513	1-A-5451	221.97	36.58	0.00	0.00	0.00	0.00	0.00	0.00	0.00	0.00	0.00	0.00	0.00	0.00	0.00	0.00	0.00	36.58	27,900.00	25,096.11
514	1-A-5454	239.71	0.00	0.00	0.00	0.00	0.00	0.00	0.00	0.00	0.00	0.00	0.00	0.00	0.00	0.00	0.00	0.00	0.00	31,480.00	28,430.30
515	1-A-5459	145.68	0.00	0.00	0.00	0.00	0.00	0.00	0.00	0.00	0.00	0.00	0.00	0.00	0.00	0.00	0.00	0.00	0.00	17,000.00	14,508.65
516	1-A-5462	399.36	373.08	0.00	0.00	0.00	0.00	0.00	0.00	0.00	0.00	0.00	0.00	0.00	0.00	0.00	0.00	0.00	373.08	50,929.00	46,435.78

ANEXO A
BANCO LA HIPOTECARIA, S.A., COMO FIDUCIARIO Y NO A TITULO PERSONAL DEL DECIMO TERCER FIDEICOMISO DE BONOS DE PRESTAMOS HIPOTECARIOS
INFORME DE GARANTÍAS DEL FIDEICOMISO
AL 31 DE DICIEMBRE DE 2022

No.	Nro. de Préstamo	Mensual	Mes Corriente	1 a 30		31 a 60		61 a 90		91 a 120		121 a 150		151 a 180		181 a 360		Mas De 360 Dias	Total Aduddado	Saldo Original	Saldo Real	
				Dias	Dias	Dias	Dias	Dias	Dias	Dias	Dias	Dias	Dias	Dias	Dias	Dias						
517	1-A-5463	217.88	5.03	0.00	0.00	0.00	0.00	0.00	0.00	0.00	0.00	0.00	0.00	0.00	0.00	0.00	0.00	0.00	5.03	27,900.00	24,169.54	
518	1-A-5464	315.91	0.00	0.00	0.00	0.00	0.00	0.00	0.00	0.00	0.00	0.00	0.00	0.00	0.00	0.00	0.00	0.00	0.00	0.00	42,315.00	38,200.04
519	1-A-5469	334.90	141.51	0.00	0.00	0.00	0.00	0.00	0.00	0.00	0.00	0.00	0.00	0.00	0.00	0.00	0.00	0.00	0.00	141.51	42,713.10	38,260.35
520	1-A-5472	243.92	18.69	0.00	0.00	0.00	0.00	0.00	0.00	0.00	0.00	0.00	0.00	0.00	0.00	0.00	0.00	0.00	0.00	18.69	23,433.88	5,684.97
521	1-A-5479	383.80	107.50	0.00	0.00	0.00	0.00	0.00	0.00	0.00	0.00	0.00	0.00	0.00	0.00	0.00	0.00	0.00	0.00	107.50	50,298.00	43,596.03
522	1-A-5482	336.57	54.24	0.00	0.00	0.00	0.00	0.00	0.00	0.00	0.00	0.00	0.00	0.00	0.00	0.00	0.00	0.00	0.00	54.24	41,850.00	37,710.43
523	1-A-5486	464.75	108.51	0.00	0.00	0.00	0.00	0.00	0.00	0.00	0.00	0.00	0.00	0.00	0.00	0.00	0.00	0.00	0.00	108.51	61,928.37	55,393.47
524	1-A-5491	232.74	39.05	0.00	0.00	0.00	0.00	0.00	0.00	0.00	0.00	0.00	0.00	0.00	0.00	0.00	0.00	0.00	0.00	39.05	29,965.25	26,794.46
525	1-A-5492	217.03	0.00	0.00	0.00	0.00	0.00	0.00	0.00	0.00	0.00	0.00	0.00	0.00	0.00	0.00	0.00	0.00	0.00	0.00	27,000.00	24,439.41
526	1-A-5493	428.34	353.06	0.00	0.00	0.00	0.00	0.00	0.00	0.00	0.00	0.00	0.00	0.00	0.00	0.00	0.00	0.00	0.00	353.06	53,306.00	48,251.98
527	1-A-5494	235.82	159.47	235.82	0.00	0.00	0.00	0.00	0.00	0.00	0.00	0.00	0.00	0.00	0.00	0.00	0.00	0.00	0.00	395.29	28,500.00	24,440.24
528	1-A-5496	234.37	33.69	0.00	0.00	0.00	0.00	0.00	0.00	0.00	0.00	0.00	0.00	0.00	0.00	0.00	0.00	0.00	0.00	33.69	26,475.54	20,222.63
529	1-A-5497	570.79	165.18	0.00	0.00	0.00	0.00	0.00	0.00	0.00	0.00	0.00	0.00	0.00	0.00	0.00	0.00	0.00	0.00	165.18	74,400.00	67,369.95
530	1-A-5498	155.65	0.05	0.00	0.00	0.00	0.00	0.00	0.00	0.00	0.00	0.00	0.00	0.00	0.00	0.00	0.00	0.00	0.00	0.05	19,000.00	117.38
531	1-A-5499	253.93	0.00	0.00	0.00	0.00	0.00	0.00	0.00	0.00	0.00	0.00	0.00	0.00	0.00	0.00	0.00	0.00	0.00	0.00	25,000.00	19,017.48
532	1-A-5506	451.63	14.78	0.00	0.00	0.00	0.00	0.00	0.00	0.00	0.00	0.00	0.00	0.00	0.00	0.00	0.00	0.00	0.00	14.78	44,717.09	35,963.17
533	1-A-5508	209.89	0.00	0.00	0.00	0.00	0.00	0.00	0.00	0.00	0.00	0.00	0.00	0.00	0.00	0.00	0.00	0.00	0.00	0.00	26,238.00	23,595.88
534	1-A-5509	108.59	20.74	108.59	108.59	108.59	108.59	108.59	108.59	108.59	108.59	108.59	108.59	108.59	108.59	217.18	0.00	0.00	0.00	889.46	14,550.00	13,399.52
535	1-A-5510	647.82	0.00	0.00	0.00	0.00	0.00	0.00	0.00	0.00	0.00	0.00	0.00	0.00	0.00	0.00	0.00	0.00	0.00	0.00	62,000.00	44,365.54
536	1-A-5512	332.03	0.00	0.00	0.00	0.00	0.00	0.00	0.00	0.00	0.00	0.00	0.00	0.00	0.00	0.00	0.00	0.00	0.00	0.00	40,920.00	37,006.48
537	1-A-5514	252.92	0.00	0.00	0.00	0.00	0.00	0.00	0.00	0.00	0.00	0.00	0.00	0.00	0.00	0.00	0.00	0.00	0.00	0.00	31,673.44	28,727.47
538	1-A-5515	503.66	0.00	0.00	0.00	0.00	0.00	0.00	0.00	0.00	0.00	0.00	0.00	0.00	0.00	0.00	0.00	0.00	0.00	0.00	62,310.00	55,092.72
539	1-A-5517	199.99	158.30	0.00	0.00	0.00	0.00	0.00	0.00	0.00	0.00	0.00	0.00	0.00	0.00	0.00	0.00	0.00	0.00	158.30	22,062.94	19,247.94
540	1-A-5521	804.90	0.00	0.00	0.00	0.00	0.00	0.00	0.00	0.00	0.00	0.00	0.00	0.00	0.00	0.00	0.00	0.00	0.00	0.00	106,950.00	52,668.87
541	1-A-5530	210.57	12.49	0.00	0.00	0.00	0.00	0.00	0.00	0.00	0.00	0.00	0.00	0.00	0.00	0.00	0.00	0.00	0.00	12.49	25,000.00	9,994.68
542	1-A-5531	204.50	9.75	0.00	0.00	0.00	0.00	0.00	0.00	0.00	0.00	0.00	0.00	0.00	0.00	0.00	0.00	0.00	0.00	9.75	25,760.00	23,410.46
543	1-A-5532	344.19	8.12	0.00	0.00	0.00	0.00	0.00	0.00	0.00	0.00	0.00	0.00	0.00	0.00	0.00	0.00	0.00	0.00	8.12	44,000.00	39,509.55
544	1-A-5541	430.29	0.00	0.00	0.00	0.00	0.00	0.00	0.00	0.00	0.00	0.00	0.00	0.00	0.00	0.00	0.00	0.00	0.00	0.00	52,080.00	47,125.88
545	1-A-5554	247.11	0.00	0.00	0.00	0.00	0.00	0.00	0.00	0.00	0.00	0.00	0.00	0.00	0.00	0.00	0.00	0.00	0.00	0.00	31,620.00	28,749.41
546	1-A-5556	308.56	241.45	0.00	0.00	0.00	0.00	0.00	0.00	0.00	0.00	0.00	0.00	0.00	0.00	0.00	0.00	0.00	0.00	241.45	35,902.00	28,701.80
547	1-A-5559	388.13	85.27	0.00	0.00	0.00	0.00	0.00	0.00	0.00	0.00	0.00	0.00	0.00	0.00	0.00	0.00	0.00	0.00	85.27	51,000.00	46,109.34
548	1-A-5560	1,383.66	729.23	0.00	0.00	0.00	0.00	0.00	0.00	0.00	0.00	0.00	0.00	0.00	0.00	0.00	0.00	0.00	0.00	729.23	119,040.00	72,600.78
549	1-A-5564	553.17	61.93	0.00	0.00	0.00	0.00	0.00	0.00	0.00	0.00	0.00	0.00	0.00	0.00	0.00	0.00	0.00	0.00	61.93	69,949.01	63,232.38
550	1-A-5565	571.79	286.51	0.00	0.00	0.00	0.00	0.00	0.00	0.00	0.00	0.00	0.00	0.00	0.00	0.00	0.00	0.00	0.00	286.51	74,865.00	50,434.31
551	1-A-5566	208.11	191.89	0.00	0.00	0.00	0.00	0.00	0.00	0.00	0.00	0.00	0.00	0.00	0.00	0.00	0.00	0.00	0.00	191.89	25,059.85	22,949.83
552	1-A-5568	350.52	66.43	0.00	0.00	0.00	0.00	0.00	0.00	0.00	0.00	0.00	0.00	0.00	0.00	0.00	0.00	0.00	0.00	66.43	44,640.00	40,413.68
553	1-A-5580	466.56	0.00	0.00	0.00	0.00	0.00	0.00	0.00	0.00	0.00	0.00	0.00	0.00	0.00	0.00	0.00	0.00	0.00	0.00	56,730.00	51,012.07
554	1-A-5581	329.80	13.03	0.00	0.00	0.00	0.00	0.00	0.00	0.00	0.00	0.00	0.00	0.00	0.00	0.00	0.00	0.00	0.00	13.03	36,350.00	31,291.81
555	1-A-5583	349.52	0.00	0.00	0.00	0.00	0.00	0.00	0.00	0.00	0.00	0.00	0.00	0.00	0.00	0.00	0.00	0.00	0.00	0.00	45,000.00	40,866.90
556	1-A-5589	206.33	0.00	0.00	0.00	0.00	0.00	0.00	0.00	0.00	0.00	0.00	0.00	0.00	0.00	0.00	0.00	0.00	0.00	0.00	26,100.00	21,624.70
557	1-A-5590	214.37	57.93	0.00	0.00	0.00	0.00	0.00	0.00	0.00	0.00	0.00	0.00	0.00	0.00	0.00	0.00	0.00	0.00	57.93	25,768.70	23,183.75
558	1-A-5594	216.60	4.64	0.00	0.00	0.00	0.00	0.00	0.00	0.00	0.00	0.00	0.00	0.00	0.00	0.00	0.00	0.00	0.00	4.64	24,556.00	21,179.83
559	1-A-5601	370.82	59.74	0.00	0.00	0.00	0.00	0.00	0.00	0.00	0.00	0.00	0.00	0.00	0.00	0.00	0.00	0.00	0.00	59.74	46,156.00	41,535.79

ANEXO A
BANCO LA HIPOTECARIA, S.A., COMO FIDUCIARIO Y NO A TITULO PERSONAL DEL DECIMO TERCER FIDEICOMISO DE BONOS DE PRESTAMOS HIPOTECARIOS
INFORME DE GARANTÍAS DEL FIDEICOMISO
AL 31 DE DICIEMBRE DE 2022

No.	Nro. de Préstamo	Mensual	Mes Corriente	1 a 30		31 a 60		61 a 90		91 a 120		121 a 150		151 a 180		181 a 360		Mas De 360 Dias	Total Aduddado	Saldo Original	Saldo Real
				Dias	Dias	Dias	Dias	Dias	Dias	Dias	Dias	Dias	Dias	Dias	Dias	Dias					
560	1-A-5604	449.84	22.19	0.00	0.00	0.00	0.00	0.00	0.00	0.00	0.00	0.00	0.00	0.00	0.00	0.00	0.00	0.00	22.19	59,486.11	54,006.59
561	1-A-5609	848.61	10.02	0.00	0.00	0.00	0.00	0.00	0.00	0.00	0.00	0.00	0.00	0.00	0.00	0.00	0.00	0.00	10.02	79,703.99	49,782.60
562	1-A-5610	263.27	23.70	0.00	0.00	0.00	0.00	0.00	0.00	0.00	0.00	0.00	0.00	0.00	0.00	0.00	0.00	0.00	23.70	25,000.00	18,967.23
563	1-A-5612	207.65	51.05	0.00	0.00	0.00	0.00	0.00	0.00	0.00	0.00	0.00	0.00	0.00	0.00	0.00	0.00	0.00	51.05	22,500.00	19,408.16
564	1-A-5613	364.87	265.29	0.00	0.00	0.00	0.00	0.00	0.00	0.00	0.00	0.00	0.00	0.00	0.00	0.00	0.00	0.00	265.29	44,100.00	40,222.17
565	1-A-5615	346.80	0.00	0.00	0.00	0.00	0.00	0.00	0.00	0.00	0.00	0.00	0.00	0.00	0.00	0.00	0.00	0.00	0.00	42,780.00	38,832.95
566	1-A-5616	230.83	27.55	0.00	0.00	0.00	0.00	0.00	0.00	0.00	0.00	0.00	0.00	0.00	0.00	0.00	0.00	0.00	27.55	21,390.00	15,714.75
567	1-A-5622	582.67	0.00	0.00	0.00	0.00	0.00	0.00	0.00	0.00	0.00	0.00	0.00	0.00	0.00	0.00	0.00	0.00	0.00	71,320.00	64,323.74
568	1-A-5629	554.47	49.09	0.00	0.00	0.00	0.00	0.00	0.00	0.00	0.00	0.00	0.00	0.00	0.00	0.00	0.00	0.00	49.09	63,000.00	48,757.52
569	1-A-5630	159.38	159.22	159.38	0.00	0.00	0.00	0.00	0.00	0.00	0.00	0.00	0.00	0.00	0.00	0.00	0.00	0.00	318.60	19,289.13	17,898.10
570	1-A-5632	494.37	24.41	0.00	0.00	0.00	0.00	0.00	0.00	0.00	0.00	0.00	0.00	0.00	0.00	0.00	0.00	0.00	24.41	67,050.00	60,607.80
571	1-A-5633	397.51	72.07	0.00	0.00	0.00	0.00	0.00	0.00	0.00	0.00	0.00	0.00	0.00	0.00	0.00	0.00	0.00	72.07	48,360.00	43,843.33
572	1-A-5638	217.05	10.11	0.00	0.00	0.00	0.00	0.00	0.00	0.00	0.00	0.00	0.00	0.00	0.00	0.00	0.00	0.00	10.11	27,260.00	24,288.81
573	1-A-5641	389.04	8.99	0.00	0.00	0.00	0.00	0.00	0.00	0.00	0.00	0.00	0.00	0.00	0.00	0.00	0.00	0.00	8.99	48,500.00	43,735.37
574	1-A-5642	429.29	0.00	0.00	0.00	0.00	0.00	0.00	0.00	0.00	0.00	0.00	0.00	0.00	0.00	0.00	0.00	0.00	0.00	53,010.00	48,137.15
575	1-A-5643	382.56	9.31	0.00	0.00	0.00	0.00	0.00	0.00	0.00	0.00	0.00	0.00	0.00	0.00	0.00	0.00	0.00	9.31	49,867.00	45,323.74
576	1-A-5662	400.36	0.00	0.00	0.00	0.00	0.00	0.00	0.00	0.00	0.00	0.00	0.00	0.00	0.00	0.00	0.00	0.00	0.00	52,640.00	47,954.54
577	1-A-5663	475.44	157.05	0.00	0.00	0.00	0.00	0.00	0.00	0.00	0.00	0.00	0.00	0.00	0.00	0.00	0.00	0.00	157.05	58,394.68	50,952.72
578	1-A-5676	347.41	36.84	0.00	0.00	0.00	0.00	0.00	0.00	0.00	0.00	0.00	0.00	0.00	0.00	0.00	0.00	0.00	36.84	35,900.00	29,882.66
579	1-A-5686	713.29	0.00	0.00	0.00	0.00	0.00	0.00	0.00	0.00	0.00	0.00	0.00	0.00	0.00	0.00	0.00	0.00	0.00	99,640.00	86,038.68
580	1-A-5688	217.52	139.81	0.00	0.00	0.00	0.00	0.00	0.00	0.00	0.00	0.00	0.00	0.00	0.00	0.00	0.00	0.00	139.81	27,260.00	25,091.64
581	1-A-5690	519.50	0.00	0.00	0.00	0.00	0.00	0.00	0.00	0.00	0.00	0.00	0.00	0.00	0.00	0.00	0.00	0.00	0.00	69,855.03	61,200.11
582	1-A-5701	362.46	7.71	0.00	0.00	0.00	0.00	0.00	0.00	0.00	0.00	0.00	0.00	0.00	0.00	0.00	0.00	0.00	7.71	43,309.00	37,515.16
583	1-A-5706	419.63	45.57	0.00	0.00	0.00	0.00	0.00	0.00	0.00	0.00	0.00	0.00	0.00	0.00	0.00	0.00	0.00	45.57	44,800.00	37,715.25
584	1-A-5715	508.80	0.00	0.00	0.00	0.00	0.00	0.00	0.00	0.00	0.00	0.00	0.00	0.00	0.00	0.00	0.00	0.00	0.00	69,642.52	63,391.94
585	1-A-5717	368.04	69.48	0.00	0.00	0.00	0.00	0.00	0.00	0.00	0.00	0.00	0.00	0.00	0.00	0.00	0.00	0.00	69.48	46,500.00	42,266.53
586	1-A-5733	587.90	79.89	0.00	0.00	0.00	0.00	0.00	0.00	0.00	0.00	0.00	0.00	0.00	0.00	0.00	0.00	0.00	79.89	72,900.00	66,123.45
587	1-A-5736	696.55	16.38	0.00	0.00	0.00	0.00	0.00	0.00	0.00	0.00	0.00	0.00	0.00	0.00	0.00	0.00	0.00	16.38	92,120.00	83,631.86
588	1-A-5740	517.37	0.00	0.00	0.00	0.00	0.00	0.00	0.00	0.00	0.00	0.00	0.00	0.00	0.00	0.00	0.00	0.00	0.00	67,680.00	43,080.03
589	1-A-5741	335.00	268.02	0.00	0.00	0.00	0.00	0.00	0.00	0.00	0.00	0.00	0.00	0.00	0.00	0.00	0.00	0.00	268.02	41,981.00	36,753.22
590	1-A-5747	464.46	10.70	0.00	0.00	0.00	0.00	0.00	0.00	0.00	0.00	0.00	0.00	0.00	0.00	0.00	0.00	0.00	10.70	58,556.00	52,070.12
591	1-A-5748	132.63	79.15	0.00	0.00	0.00	0.00	0.00	0.00	0.00	0.00	0.00	0.00	0.00	0.00	0.00	0.00	0.00	79.15	17,100.00	14,232.08
592	1-A-5752	463.65	8.05	0.00	0.00	0.00	0.00	0.00	0.00	0.00	0.00	0.00	0.00	0.00	0.00	0.00	0.00	0.00	8.05	46,450.00	39,158.61
593	1-A-5753	584.60	0.00	0.00	0.00	0.00	0.00	0.00	0.00	0.00	0.00	0.00	0.00	0.00	0.00	0.00	0.00	0.00	0.00	75,699.00	68,471.11
594	1-A-5757	622.92	0.00	0.00	0.00	0.00	0.00	0.00	0.00	0.00	0.00	0.00	0.00	0.00	0.00	0.00	0.00	0.00	0.00	83,123.00	75,806.89
595	1-A-5759	288.74	12.70	0.00	0.00	0.00	0.00	0.00	0.00	0.00	0.00	0.00	0.00	0.00	0.00	0.00	0.00	0.00	12.70	33,370.00	30,496.86
596	1-A-5761	216.68	215.02	216.68	0.00	0.00	0.00	0.00	0.00	0.00	0.00	0.00	0.00	0.00	0.00	0.00	0.00	0.00	431.70	27,431.00	25,444.78
597	1-A-5763	506.93	60.18	0.00	0.00	0.00	0.00	0.00	0.00	0.00	0.00	0.00	0.00	0.00	0.00	0.00	0.00	0.00	60.18	65,800.00	59,767.55
598	1-A-5772	219.43	0.00	0.00	0.00	0.00	0.00	0.00	0.00	0.00	0.00	0.00	0.00	0.00	0.00	0.00	0.00	0.00	0.00	28,500.00	25,897.05
599	1-A-5773	225.80	176.70	0.00	0.00	0.00	0.00	0.00	0.00	0.00	0.00	0.00	0.00	0.00	0.00	0.00	0.00	0.00	176.70	27,937.00	25,775.95
600	1-A-5777	479.12	189.36	479.12	479.12	479.12	0.00	0.00	0.00	0.00	0.00	0.00	0.00	0.00	0.00	0.00	0.00	0.00	1,626.72	61,111.60	56,437.80
601	1-A-5778	439.32	297.36	0.00	0.00	0.00	0.00	0.00	0.00	0.00	0.00	0.00	0.00	0.00	0.00	0.00	0.00	0.00	297.36	55,993.05	51,490.69
602	1-A-5786	470.70	58.89	0.00	0.00	0.00	0.00	0.00	0.00	0.00	0.00	0.00	0.00	0.00	0.00	0.00	0.00	0.00	58.89	63,000.00	51,923.39

ANEXO A

BANCO LA HIPOTECARIA, S.A., COMO FIDUCIARIO Y NO A TITULO PERSONAL DEL DECIMO TERCER FIDEICOMISO DE BONOS DE PRESTAMOS HIPOTECARIOS
INFORME DE GARANTÍAS DEL FIDEICOMISO
AL 31 DE DICIEMBRE DE 2022

No.	Nro. de Préstamo	Mensual	Mes Corriente	1 a 30		31 a 60		61 a 90		91 a 120		121 a 150		151 a 180		181 a 360		Mas De 360 Dias	Total Adeudado	Saldo Original	Saldo Real
				Días	Días	Días	Días	Días	Días	Días	Días	Días	Días	Días	Días	Días					
603	1-A-5787	456.14	125.14	0.00	0.00	0.00	0.00	0.00	0.00	0.00	0.00	0.00	0.00	0.00	0.00	0.00	0.00	0.00	125.14	56,700.00	51,788.69
604	1-A-5788	258.11	177.10	258.11	0.00	0.00	0.00	0.00	0.00	0.00	0.00	0.00	0.00	0.00	0.00	0.00	0.00	0.00	693.32	31,020.00	28,771.31
605	1-A-5790	421.65	149.51	0.00	0.00	0.00	0.00	0.00	0.00	0.00	0.00	0.00	0.00	0.00	0.00	0.00	0.00	0.00	149.51	50,106.60	46,106.37
606	1-A-5792	259.52	213.58	0.00	0.00	0.00	0.00	0.00	0.00	0.00	0.00	0.00	0.00	0.00	0.00	0.00	0.00	0.00	213.58	31,960.00	28,770.81
607	1-A-5793	202.30	0.00	0.00	0.00	0.00	0.00	0.00	0.00	0.00	0.00	0.00	0.00	0.00	0.00	0.00	0.00	0.00	0.00	25,470.20	23,353.39
608	1-A-5795	227.36	0.00	0.00	0.00	0.00	0.00	0.00	0.00	0.00	0.00	0.00	0.00	0.00	0.00	0.00	0.00	0.00	0.00	29,400.00	26,865.36
609	1-A-5796	537.59	66.40	0.00	0.00	0.00	0.00	0.00	0.00	0.00	0.00	0.00	0.00	0.00	0.00	0.00	0.00	0.00	66.40	72,148.00	65,946.01
610	1-A-5797	333.55	12.98	0.00	0.00	0.00	0.00	0.00	0.00	0.00	0.00	0.00	0.00	0.00	0.00	0.00	0.00	0.00	12.98	41,000.00	37,687.13
611	1-A-5798	348.55	15.81	0.00	0.00	0.00	0.00	0.00	0.00	0.00	0.00	0.00	0.00	0.00	0.00	0.00	0.00	0.00	15.81	44,429.21	40,142.34
612	1-A-5799	297.27	105.45	297.27	297.27	297.27	297.27	297.27	297.27	297.27	297.27	297.27	297.27	297.27	297.27	297.27	297.27	0.00	1,294.53	39,060.00	36,332.00
613	1-A-5803	326.66	63.21	0.00	0.00	0.00	0.00	0.00	0.00	0.00	0.00	0.00	0.00	0.00	0.00	0.00	0.00	0.00	63.21	41,997.00	38,450.36
614	1-A-5805	234.12	0.00	0.00	0.00	0.00	0.00	0.00	0.00	0.00	0.00	0.00	0.00	0.00	0.00	0.00	0.00	0.00	0.00	28,524.00	26,172.81
615	1-A-5806	220.58	0.00	0.00	0.00	0.00	0.00	0.00	0.00	0.00	0.00	0.00	0.00	0.00	0.00	0.00	0.00	0.00	0.00	27,332.00	25,149.52
616	1-A-5809	452.53	0.00	0.00	0.00	0.00	0.00	0.00	0.00	0.00	0.00	0.00	0.00	0.00	0.00	0.00	0.00	0.00	0.00	58,000.00	53,071.91
617	1-A-5810	363.63	58.74	0.00	0.00	0.00	0.00	0.00	0.00	0.00	0.00	0.00	0.00	0.00	0.00	0.00	0.00	0.00	58.74	43,250.00	37,271.40
618	1-A-5813	647.98	0.00	0.00	0.00	0.00	0.00	0.00	0.00	0.00	0.00	0.00	0.00	0.00	0.00	0.00	0.00	0.00	0.00	84,957.50	77,177.37
619	1-A-5814	209.53	0.00	0.00	0.00	0.00	0.00	0.00	0.00	0.00	0.00	0.00	0.00	0.00	0.00	0.00	0.00	0.00	0.00	26,900.00	24,713.72
620	1-A-5815	480.30	15.61	480.30	480.30	480.30	480.30	480.30	480.30	480.30	480.30	480.30	480.30	480.30	480.30	480.30	480.30	0.00	976.21	62,000.00	57,234.16
621	1-A-5816	604.59	107.94	0.00	0.00	0.00	0.00	0.00	0.00	0.00	0.00	0.00	0.00	0.00	0.00	0.00	0.00	0.00	107.94	75,200.00	68,400.21
622	1-A-5817	315.97	0.00	0.00	0.00	0.00	0.00	0.00	0.00	0.00	0.00	0.00	0.00	0.00	0.00	0.00	0.00	0.00	0.00	40,000.00	34,821.36
623	1-A-5821	647.79	43.54	0.00	0.00	0.00	0.00	0.00	0.00	0.00	0.00	0.00	0.00	0.00	0.00	0.00	0.00	0.00	43.54	80,000.00	45,466.09
624	1-A-5822	354.95	51.71	0.00	0.00	0.00	0.00	0.00	0.00	0.00	0.00	0.00	0.00	0.00	0.00	0.00	0.00	0.00	51.71	39,131.86	32,365.22
625	1-A-5825	174.53	124.34	0.00	0.00	0.00	0.00	0.00	0.00	0.00	0.00	0.00	0.00	0.00	0.00	0.00	0.00	0.00	0.00	21,620.00	20,089.58
626	1-A-5827	384.85	0.00	0.00	0.00	0.00	0.00	0.00	0.00	0.00	0.00	0.00	0.00	0.00	0.00	0.00	0.00	0.00	0.00	35,128.00	20,131.42
627	1-A-5828	715.86	240.08	715.86	0.00	0.00	0.00	0.00	0.00	0.00	0.00	0.00	0.00	0.00	0.00	0.00	0.00	0.00	955.94	83,700.00	67,563.76
628	1-A-5830	334.75	0.00	0.00	0.00	0.00	0.00	0.00	0.00	0.00	0.00	0.00	0.00	0.00	0.00	0.00	0.00	0.00	0.00	41,553.00	38,210.69
629	1-A-5831	234.92	39.01	0.00	0.00	0.00	0.00	0.00	0.00	0.00	0.00	0.00	0.00	0.00	0.00	0.00	0.00	0.00	39.01	28,360.00	25,438.32
630	1-A-5832	245.31	0.00	0.00	0.00	0.00	0.00	0.00	0.00	0.00	0.00	0.00	0.00	0.00	0.00	0.00	0.00	0.00	0.00	31,020.00	27,987.41
631	1-A-5833	318.99	268.88	0.00	0.00	0.00	0.00	0.00	0.00	0.00	0.00	0.00	0.00	0.00	0.00	0.00	0.00	0.00	268.88	37,700.00	34,591.17
632	1-A-5834	651.21	0.00	0.00	0.00	0.00	0.00	0.00	0.00	0.00	0.00	0.00	0.00	0.00	0.00	0.00	0.00	0.00	0.00	82,778.59	75,322.83
633	1-A-5836	331.77	212.28	0.00	0.00	0.00	0.00	0.00	0.00	0.00	0.00	0.00	0.00	0.00	0.00	0.00	0.00	0.00	212.28	41,944.00	38,261.95
634	1-A-5838	367.27	292.82	367.27	367.27	367.27	367.27	367.27	367.27	367.27	367.27	367.27	367.27	367.27	367.27	367.27	367.27	0.00	1,027.36	46,583.98	42,061.53
635	1-A-5840	371.29	140.60	0.00	0.00	0.00	0.00	0.00	0.00	0.00	0.00	0.00	0.00	0.00	0.00	0.00	0.00	0.00	0.00	36,880.00	29,871.89
636	1-A-5844	185.34	66.81	0.00	0.00	0.00	0.00	0.00	0.00	0.00	0.00	0.00	0.00	0.00	0.00	0.00	0.00	0.00	66.81	20,250.00	18,691.16
637	1-A-5845	536.51	0.00	0.00	0.00	0.00	0.00	0.00	0.00	0.00	0.00	0.00	0.00	0.00	0.00	0.00	0.00	0.00	0.00	72,088.50	62,636.32
638	1-A-5847	563.84	418.95	0.00	0.00	0.00	0.00	0.00	0.00	0.00	0.00	0.00	0.00	0.00	0.00	0.00	0.00	0.00	418.95	68,600.00	63,313.15
639	1-A-5848	228.17	0.00	0.00	0.00	0.00	0.00	0.00	0.00	0.00	0.00	0.00	0.00	0.00	0.00	0.00	0.00	0.00	0.00	26,000.00	23,331.85
640	1-A-5849	569.18	0.00	0.00	0.00	0.00	0.00	0.00	0.00	0.00	0.00	0.00	0.00	0.00	0.00	0.00	0.00	0.00	0.00	74,213.50	67,469.53
641	1-A-5855	332.02	181.54	332.02	332.02	332.02	332.02	332.02	332.02	332.02	332.02	332.02	332.02	332.02	332.02	332.02	332.02	0.00	1,841.64	42,300.00	39,132.54
642	1-A-5856	650.08	0.00	0.00	0.00	0.00	0.00	0.00	0.00	0.00	0.00	0.00	0.00	0.00	0.00	0.00	0.00	0.00	0.00	80,000.00	72,874.84
643	1-A-5858	231.18	31.93	0.00	0.00	0.00	0.00	0.00	0.00	0.00	0.00	0.00	0.00	0.00	0.00	0.00	0.00	0.00	31.93	22,100.00	18,209.53
644	1-A-5859	475.58	10.81	0.00	0.00	0.00	0.00	0.00	0.00	0.00	0.00	0.00	0.00	0.00	0.00	0.00	0.00	0.00	10.81	58,500.00	53,690.75
645	1-A-5861	392.68	168.03	0.00	0.00	0.00	0.00	0.00	0.00	0.00	0.00	0.00	0.00	0.00	0.00	0.00	0.00	0.00	168.03	50,000.00	43,040.40

ANEXO A
BANCO LA HIPOTECARIA, S.A., COMO FIDUCIARIO Y NO A TITULO PERSONAL DEL DECIMO TERCER FIDEICOMISO DE BONOS DE PRESTAMOS HIPOTECARIOS
INFORME DE GARANTÍAS DEL FIDEICOMISO
AL 31 DE DICIEMBRE DE 2022

No.	Nro. de Préstamo	Mensual	Mes Corriente	1 a 30		31 a 60		61 a 90		91 a 120		121 a 150		151 a 180		181 a 360		Mas De 360 Dias	Total Adeudado	Saldo Original	Saldo Real
				Días	Días	Días	Días	Días	Días	Días	Días	Días	Días	Días	Días	Días	Días				
646	1-A-5866	389.21	121.64	0.00	0.00	0.00	0.00	0.00	0.00	0.00	0.00	0.00	0.00	0.00	0.00	0.00	0.00	0.00	121.64	45,000.00	39,466.40
647	1-A-5870	713.65	79.98	0.00	0.00	0.00	0.00	0.00	0.00	0.00	0.00	0.00	0.00	0.00	0.00	0.00	0.00	0.00	79.98	93,175.05	84,620.58
648	1-A-5873	637.28	561.91	0.00	0.00	0.00	0.00	0.00	0.00	0.00	0.00	0.00	0.00	0.00	0.00	0.00	0.00	0.00	561.91	82,315.00	73,781.51
649	1-A-5874	427.39	375.59	0.00	0.00	0.00	0.00	0.00	0.00	0.00	0.00	0.00	0.00	0.00	0.00	0.00	0.00	0.00	375.59	54,825.00	50,530.91
650	1-A-5876	363.83	0.00	0.00	0.00	0.00	0.00	0.00	0.00	0.00	0.00	0.00	0.00	0.00	0.00	0.00	0.00	0.00	0.00	47,606.99	43,717.66
651	1-A-5879	233.04	4.78	0.00	0.00	0.00	0.00	0.00	0.00	0.00	0.00	0.00	0.00	0.00	0.00	0.00	0.00	0.00	4.78	26,162.51	22,952.96
652	1-A-5881	353.08	343.58	353.08	0.00	0.00	0.00	0.00	0.00	0.00	0.00	0.00	0.00	0.00	0.00	0.00	0.00	0.00	696.66	45,120.00	41,636.54
653	1-B-0453	176.42	0.00	0.00	0.00	0.00	0.00	0.00	0.00	0.00	0.00	0.00	0.00	0.00	0.00	0.00	0.00	0.00	0.00	19,350.00	14,279.24
654	1-B-0505	124.26	15.84	0.00	0.00	0.00	0.00	0.00	0.00	0.00	0.00	0.00	0.00	0.00	0.00	0.00	0.00	0.00	15.84	13,050.00	9,884.73
655	1-B-0595	186.72	11.77	0.00	0.00	0.00	0.00	0.00	0.00	0.00	0.00	0.00	0.00	0.00	0.00	0.00	0.00	0.00	11.77	19,594.49	11,810.64
656	1-B-0719	120.22	2.32	0.00	0.00	0.00	0.00	0.00	0.00	0.00	0.00	0.00	0.00	0.00	0.00	0.00	0.00	0.00	2.32	12,000.00	8,673.27
657	1-B-0743	208.50	161.25	0.00	0.00	0.00	0.00	0.00	0.00	0.00	0.00	0.00	0.00	0.00	0.00	0.00	0.00	0.00	161.25	22,500.00	16,621.46
658	1-B-0771	94.30	21.90	0.00	0.00	0.00	0.00	0.00	0.00	0.00	0.00	0.00	0.00	0.00	0.00	0.00	0.00	0.00	21.90	9,673.00	5,466.11
659	1-B-0827	288.09	33.37	0.00	0.00	0.00	0.00	0.00	0.00	0.00	0.00	0.00	0.00	0.00	0.00	0.00	0.00	0.00	33.37	31,500.00	23,280.77
660	1-B-0847	209.18	27.08	0.00	0.00	0.00	0.00	0.00	0.00	0.00	0.00	0.00	0.00	0.00	0.00	0.00	0.00	0.00	27.08	21,600.00	15,566.07
661	1-B-0889	99.50	59.35	0.00	0.00	0.00	0.00	0.00	0.00	0.00	0.00	0.00	0.00	0.00	0.00	0.00	0.00	0.00	59.35	10,852.15	7,662.08
662	1-B-0903	120.16	15.39	0.00	0.00	0.00	0.00	0.00	0.00	0.00	0.00	0.00	0.00	0.00	0.00	0.00	0.00	0.00	15.39	11,700.00	8,229.37
663	1-B-0909	366.53	266.33	0.00	0.00	0.00	0.00	0.00	0.00	0.00	0.00	0.00	0.00	0.00	0.00	0.00	0.00	0.00	266.33	42,000.00	31,535.57
664	1-B-0939	376.40	7.51	0.00	0.00	0.00	0.00	0.00	0.00	0.00	0.00	0.00	0.00	0.00	0.00	0.00	0.00	0.00	7.51	43,200.00	32,407.51
665	1-B-0943	223.78	33.63	0.00	0.00	0.00	0.00	0.00	0.00	0.00	0.00	0.00	0.00	0.00	0.00	0.00	0.00	0.00	33.63	23,125.94	17,737.71
666	1-B-1087	171.47	22.10	0.00	0.00	0.00	0.00	0.00	0.00	0.00	0.00	0.00	0.00	0.00	0.00	0.00	0.00	0.00	22.10	18,387.58	13,431.71
667	1-B-1255	192.14	27.36	0.00	0.00	0.00	0.00	0.00	0.00	0.00	0.00	0.00	0.00	0.00	0.00	0.00	0.00	0.00	27.36	20,700.00	15,711.94
668	1-B-1315	197.30	0.00	0.00	0.00	0.00	0.00	0.00	0.00	0.00	0.00	0.00	0.00	0.00	0.00	0.00	0.00	0.00	0.00	19,620.00	12,306.24
669	1-B-1401	121.07	0.00	0.00	0.00	0.00	0.00	0.00	0.00	0.00	0.00	0.00	0.00	0.00	0.00	0.00	0.00	0.00	0.00	12,315.77	9,666.45
670	1-B-1447	189.21	113.65	189.21	0.00	0.00	0.00	0.00	0.00	0.00	0.00	0.00	0.00	0.00	0.00	0.00	0.00	0.00	302.86	18,992.59	15,263.59
671	1-B-1473	163.81	0.00	0.00	0.00	0.00	0.00	0.00	0.00	0.00	0.00	0.00	0.00	0.00	0.00	0.00	0.00	0.00	0.00	17,761.17	13,650.27
672	1-B-1475	119.79	15.38	0.00	0.00	0.00	0.00	0.00	0.00	0.00	0.00	0.00	0.00	0.00	0.00	0.00	0.00	0.00	15.38	12,240.15	9,598.61
673	1-B-1501	175.23	83.79	175.23	0.00	0.00	0.00	0.00	0.00	0.00	0.00	0.00	0.00	0.00	0.00	0.00	0.00	0.00	259.02	18,235.61	14,419.61
674	1-B-1505	146.23	16.90	146.23	146.23	146.23	146.23	146.23	146.23	146.23	0.00	0.00	0.00	0.00	0.00	0.00	0.00	0.00	601.82	15,673.50	12,771.32
675	1-B-1515	170.89	27.61	0.00	0.00	0.00	0.00	0.00	0.00	0.00	0.00	0.00	0.00	0.00	0.00	0.00	0.00	0.00	27.61	18,360.00	13,601.74
676	1-B-1519	130.74	65.51	130.74	130.74	0.00	0.00	0.00	0.00	0.00	0.00	0.00	0.00	0.00	0.00	0.00	0.00	0.00	326.99	11,705.21	5,905.19
677	1-B-1543	117.70	0.00	0.00	0.00	0.00	0.00	0.00	0.00	0.00	0.00	0.00	0.00	0.00	0.00	0.00	0.00	0.00	0.00	11,131.50	7,134.27
678	1-B-1551	148.86	78.36	0.00	0.00	0.00	0.00	0.00	0.00	0.00	0.00	0.00	0.00	0.00	0.00	0.00	0.00	0.00	78.36	16,020.00	12,262.12
679	1-B-1603	201.14	139.80	0.00	0.00	0.00	0.00	0.00	0.00	0.00	0.00	0.00	0.00	0.00	0.00	0.00	0.00	0.00	139.80	22,554.00	17,566.01
680	1-B-1635	233.36	25.48	0.00	0.00	0.00	0.00	0.00	0.00	0.00	0.00	0.00	0.00	0.00	0.00	0.00	0.00	0.00	25.48	26,100.00	5,028.06
681	1-B-1643	149.40	0.00	0.00	0.00	0.00	0.00	0.00	0.00	0.00	0.00	0.00	0.00	0.00	0.00	0.00	0.00	0.00	0.00	16,170.00	12,154.94
682	1-B-1687	562.22	80.85	562.22	562.22	0.00	0.00	0.00	0.00	0.00	0.00	0.00	0.00	0.00	0.00	0.00	0.00	0.00	1,205.29	62,329.33	48,381.90
683	1-B-1711	114.85	2.47	0.00	0.00	0.00	0.00	0.00	0.00	0.00	0.00	0.00	0.00	0.00	0.00	0.00	0.00	0.00	2.47	12,150.00	9,260.44
684	1-B-1725	174.26	0.00	0.00	0.00	0.00	0.00	0.00	0.00	0.00	0.00	0.00	0.00	0.00	0.00	0.00	0.00	0.00	0.00	17,640.00	13,248.19
685	1-B-1747	133.76	78.31	0.00	0.00	0.00	0.00	0.00	0.00	0.00	0.00	0.00	0.00	0.00	0.00	0.00	0.00	0.00	78.31	14,400.00	11,469.64
686	1-B-1769	197.32	0.00	0.00	0.00	0.00	0.00	0.00	0.00	0.00	0.00	0.00	0.00	0.00	0.00	0.00	0.00	0.00	0.00	20,580.00	14,853.75
687	1-B-1789	310.91	76.15	0.00	0.00	0.00	0.00	0.00	0.00	0.00	0.00	0.00	0.00	0.00	0.00	0.00	0.00	0.00	76.15	33,696.00	26,134.08
688	1-B-1801	168.30	121.89	168.30	168.30	168.30	168.30	168.30	168.30	168.30	168.30	168.30	168.30	168.30	168.30	168.30	168.30	0.00	1,299.99	16,560.00	9,364.26

ANEXO A
BANCO LA HIPOTECARIA, S.A., COMO FIDUCIARIO Y NO A TITULO PERSONAL DEL DECIMO TERCER FIDEICOMISO DE BONOS DE PRESTAMOS HIPOTECARIOS
INFORME DE GARANTÍAS DEL FIDEICOMISO
AL 31 DE DICIEMBRE DE 2022

No.	Nro. de Préstamo	Mensual	Mes Corriente	1 a 30		31 a 60		61 a 90		91 a 120		121 a 150		151 a 180		181 a 360		Mas De 360 Dias	Total Adeudado	Saldo Original	Saldo Real
				Días	Días	Días	Días	Días	Días	Días	Días	Días	Días	Días	Días	Días	Días				
689	1-B-1805	275.70	26.55	0.00	0.00	0.00	0.00	0.00	0.00	0.00	0.00	0.00	0.00	0.00	0.00	0.00	0.00	0.00	26.55	29,698.06	22,833.56
690	1-B-1809	116.80	14.81	0.00	0.00	0.00	0.00	0.00	0.00	0.00	0.00	0.00	0.00	0.00	0.00	0.00	0.00	0.00	14.81	11,989.00	9,243.40
691	1-B-1827	174.55	7.28	0.00	0.00	0.00	0.00	0.00	0.00	0.00	0.00	0.00	0.00	0.00	0.00	0.00	0.00	0.00	7.28	19,502.00	14,571.69
692	1-B-1971	236.38	9.36	0.00	0.00	0.00	0.00	0.00	0.00	0.00	0.00	0.00	0.00	0.00	0.00	0.00	0.00	0.00	9.36	25,200.00	19,570.44
693	1-B-1979	140.60	136.06	140.60	140.60	140.60	140.60	140.60	140.60	140.60	140.60	140.60	140.60	140.60	140.60	140.60	140.60	140.60	417.26	15,087.10	11,973.90
694	1-B-2033	193.05	160.43	193.05	193.05	193.05	193.05	193.05	193.05	193.05	193.05	193.05	193.05	193.05	193.05	193.05	193.05	2,509.65	4,986.68	18,929.70	16,060.65
695	1-B-2047	335.46	0.00	0.00	0.00	0.00	0.00	0.00	0.00	0.00	0.00	0.00	0.00	0.00	0.00	0.00	0.00	0.00	0.00	38,700.00	26,854.11
696	1-B-2083	454.65	0.00	0.00	0.00	0.00	0.00	0.00	0.00	0.00	0.00	0.00	0.00	0.00	0.00	0.00	0.00	0.00	0.00	52,594.67	36,867.61
697	1-B-2103	142.11	114.50	0.00	0.00	0.00	0.00	0.00	0.00	0.00	0.00	0.00	0.00	0.00	0.00	0.00	0.00	0.00	114.50	15,201.00	12,001.12
698	1-B-2127	235.75	43.19	0.00	0.00	0.00	0.00	0.00	0.00	0.00	0.00	0.00	0.00	0.00	0.00	0.00	0.00	0.00	43.19	25,719.30	19,792.77
699	1-B-2217	95.35	9.71	0.00	0.00	0.00	0.00	0.00	0.00	0.00	0.00	0.00	0.00	0.00	0.00	0.00	0.00	0.00	9.71	9,900.00	7,271.91
700	1-B-2227	227.24	28.93	0.00	0.00	0.00	0.00	0.00	0.00	0.00	0.00	0.00	0.00	0.00	0.00	0.00	0.00	0.00	28.93	20,091.96	14,457.92
701	1-B-2291	147.58	43.99	0.00	0.00	0.00	0.00	0.00	0.00	0.00	0.00	0.00	0.00	0.00	0.00	0.00	0.00	0.00	43.99	15,800.40	11,622.03
702	1-B-2349	109.93	13.92	0.00	0.00	0.00	0.00	0.00	0.00	0.00	0.00	0.00	0.00	0.00	0.00	0.00	0.00	0.00	13.92	11,172.00	8,470.80
703	1-B-2365	135.55	12.08	135.55	135.55	135.55	135.55	135.55	135.55	135.55	135.55	135.55	135.55	135.55	135.55	135.55	135.55	0.00	825.38	14,400.00	11,761.94
704	1-B-2493	111.08	0.00	0.00	0.00	0.00	0.00	0.00	0.00	0.00	0.00	0.00	0.00	0.00	0.00	0.00	0.00	0.00	0.00	11,813.00	8,916.19
705	1-B-2531	205.36	80.09	0.00	0.00	0.00	0.00	0.00	0.00	0.00	0.00	0.00	0.00	0.00	0.00	0.00	0.00	0.00	80.09	22,100.00	12,083.21
706	1-B-2555	148.95	0.00	0.00	0.00	0.00	0.00	0.00	0.00	0.00	0.00	0.00	0.00	0.00	0.00	0.00	0.00	0.00	0.00	16,362.93	10,544.91
707	1-B-2575	122.13	116.53	122.13	122.13	122.13	122.13	122.13	122.13	122.13	122.13	122.13	122.13	122.13	122.13	122.13	122.13	0.00	482.92	12,214.62	10,010.72
708	1-B-2577	160.51	23.27	0.00	0.00	0.00	0.00	0.00	0.00	0.00	0.00	0.00	0.00	0.00	0.00	0.00	0.00	0.00	23.27	14,477.11	7,284.69
709	1-B-2585	168.49	0.00	0.00	0.00	0.00	0.00	0.00	0.00	0.00	0.00	0.00	0.00	0.00	0.00	0.00	0.00	0.00	0.00	18,000.00	14,151.90
710	1-B-2603	203.36	0.00	0.00	0.00	0.00	0.00	0.00	0.00	0.00	0.00	0.00	0.00	0.00	0.00	0.00	0.00	0.00	0.00	21,161.25	14,267.45
711	1-B-2653	182.17	40.22	0.00	0.00	0.00	0.00	0.00	0.00	0.00	0.00	0.00	0.00	0.00	0.00	0.00	0.00	0.00	40.22	18,744.26	14,815.65
712	1-B-2655	365.28	0.00	0.00	0.00	0.00	0.00	0.00	0.00	0.00	0.00	0.00	0.00	0.00	0.00	0.00	0.00	0.00	0.00	40,735.00	28,919.84
713	1-B-2657	206.70	32.87	0.00	0.00	0.00	0.00	0.00	0.00	0.00	0.00	0.00	0.00	0.00	0.00	0.00	0.00	0.00	32.87	23,129.00	16,834.05
714	1-B-2693	439.58	0.00	0.00	0.00	0.00	0.00	0.00	0.00	0.00	0.00	0.00	0.00	0.00	0.00	0.00	0.00	0.00	0.00	51,727.50	22,192.99
715	1-B-2727	138.57	17.53	0.00	0.00	0.00	0.00	0.00	0.00	0.00	0.00	0.00	0.00	0.00	0.00	0.00	0.00	0.00	17.53	14,902.00	11,555.35
716	1-B-2775	151.12	0.00	0.00	0.00	0.00	0.00	0.00	0.00	0.00	0.00	0.00	0.00	0.00	0.00	0.00	0.00	0.00	0.00	15,302.00	11,575.48
717	1-B-2795	164.64	3.39	0.00	0.00	0.00	0.00	0.00	0.00	0.00	0.00	0.00	0.00	0.00	0.00	0.00	0.00	0.00	3.39	17,117.35	13,332.07
718	1-B-2819	105.00	13.24	0.00	0.00	0.00	0.00	0.00	0.00	0.00	0.00	0.00	0.00	0.00	0.00	0.00	0.00	0.00	13.24	10,800.00	8,261.56
719	1-B-2825	127.53	16.68	0.00	0.00	0.00	0.00	0.00	0.00	0.00	0.00	0.00	0.00	0.00	0.00	0.00	0.00	0.00	16.68	13,236.00	10,512.08
720	1-B-2875	179.02	0.00	0.00	0.00	0.00	0.00	0.00	0.00	0.00	0.00	0.00	0.00	0.00	0.00	0.00	0.00	0.00	0.00	19,653.00	2,456.01
721	1-B-2881	170.45	96.13	170.45	170.45	170.45	170.45	170.45	170.45	170.45	170.45	170.45	170.45	170.45	170.45	170.45	170.45	0.00	266.58	18,145.52	14,186.30
722	1-B-2909	179.86	98.20	179.86	179.86	179.86	179.86	179.86	179.86	179.86	179.86	179.86	179.86	179.86	179.86	179.86	179.86	0.00	457.92	19,861.00	16,071.76
723	1-B-2935	191.55	9.05	0.00	0.00	0.00	0.00	0.00	0.00	0.00	0.00	0.00	0.00	0.00	0.00	0.00	0.00	0.00	9.05	20,160.00	15,968.24
724	1-B-2945	100.30	11.27	0.00	0.00	0.00	0.00	0.00	0.00	0.00	0.00	0.00	0.00	0.00	0.00	0.00	0.00	0.00	11.27	10,459.80	7,216.64
725	1-B-2971	132.86	18.62	0.00	0.00	0.00	0.00	0.00	0.00	0.00	0.00	0.00	0.00	0.00	0.00	0.00	0.00	0.00	18.62	14,470.00	11,055.66
726	1-B-3011	154.31	0.00	0.00	0.00	0.00	0.00	0.00	0.00	0.00	0.00	0.00	0.00	0.00	0.00	0.00	0.00	0.00	0.00	17,017.25	12,955.53
727	1-B-3087	119.59	2.59	0.00	0.00	0.00	0.00	0.00	0.00	0.00	0.00	0.00	0.00	0.00	0.00	0.00	0.00	0.00	2.59	12,930.57	10,010.28
728	1-B-3097	394.36	276.01	0.00	0.00	0.00	0.00	0.00	0.00	0.00	0.00	0.00	0.00	0.00	0.00	0.00	0.00	0.00	276.01	45,000.00	32,177.69
729	1-B-3105	349.51	315.11	0.00	0.00	0.00	0.00	0.00	0.00	0.00	0.00	0.00	0.00	0.00	0.00	0.00	0.00	0.00	315.11	40,500.00	31,598.83
730	1-B-3165	176.39	0.00	0.00	0.00	0.00	0.00	0.00	0.00	0.00	0.00	0.00	0.00	0.00	0.00	0.00	0.00	0.00	0.00	18,856.37	14,929.18
731	1-B-3183	177.07	0.00	0.00	0.00	0.00	0.00	0.00	0.00	0.00	0.00	0.00	0.00	0.00	0.00	0.00	0.00	0.00	0.00	19,110.00	14,196.05

ANEXO A
BANCO LA HIPOTECARIA, S.A., COMO FIDUCIARIO Y NO A TITULO PERSONAL DEL DECIMO TERCER FIDEICOMISO DE BONOS DE PRESTAMOS HIPOTECARIOS
INFORME DE GARANTÍAS DEL FIDEICOMISO
AL 31 DE DICIEMBRE DE 2022

No.	Nro. de Préstamo	Mensual	Mes Corriente	1 a 30		31 a 60		61 a 90		91 a 120		121 a 150		151 a 180		181 a 360		Mas De 360 Dias	Total Adeudado	Saldo Original	Saldo Real
				Días	Días	Días	Días	Días	Días	Días	Días	Días	Días	Días	Días	Días					
732	1-B-3191	198.99	35.23	0.00	0.00	0.00	0.00	0.00	0.00	0.00	0.00	0.00	0.00	0.00	0.00	0.00	0.00	0.00	35.23	20,776.00	16,108.04
733	1-B-3199	133.50	13.80	0.00	0.00	0.00	0.00	0.00	0.00	0.00	0.00	0.00	0.00	0.00	0.00	0.00	0.00	0.00	13.80	14,130.00	10,809.09
734	1-B-3243	154.20	19.70	0.00	0.00	0.00	0.00	0.00	0.00	0.00	0.00	0.00	0.00	0.00	0.00	0.00	0.00	0.00	19.70	16,389.55	12,818.68
735	1-B-3249	189.31	105.32	0.00	0.00	0.00	0.00	0.00	0.00	0.00	0.00	0.00	0.00	0.00	0.00	0.00	0.00	0.00	105.32	19,080.00	15,265.89
736	1-B-3271	172.66	0.00	0.00	0.00	0.00	0.00	0.00	0.00	0.00	0.00	0.00	0.00	0.00	0.00	0.00	0.00	0.00	0.00	18,462.96	14,631.01
737	1-B-3283	121.61	32.62	0.00	0.00	0.00	0.00	0.00	0.00	0.00	0.00	0.00	0.00	0.00	0.00	0.00	0.00	0.00	32.62	12,870.00	10,229.85
738	1-B-3331	319.40	29.49	0.00	0.00	0.00	0.00	0.00	0.00	0.00	0.00	0.00	0.00	0.00	0.00	0.00	0.00	0.00	29.49	31,950.00	24,106.48
739	1-B-3365	231.86	93.38	0.00	0.00	0.00	0.00	0.00	0.00	0.00	0.00	0.00	0.00	0.00	0.00	0.00	0.00	0.00	93.38	26,153.00	20,338.16
740	1-B-3369	358.18	81.06	0.00	0.00	0.00	0.00	0.00	0.00	0.00	0.00	0.00	0.00	0.00	0.00	0.00	0.00	0.00	81.06	39,494.00	30,845.28
741	1-B-3395	285.20	36.30	0.00	0.00	0.00	0.00	0.00	0.00	0.00	0.00	0.00	0.00	0.00	0.00	0.00	0.00	0.00	36.30	32,460.97	25,591.22
742	1-B-3411	163.02	0.00	0.00	0.00	0.00	0.00	0.00	0.00	0.00	0.00	0.00	0.00	0.00	0.00	0.00	0.00	0.00	0.00	17,769.48	14,198.67
743	1-B-3413	171.00	0.00	0.00	0.00	0.00	0.00	0.00	0.00	0.00	0.00	0.00	0.00	0.00	0.00	0.00	0.00	0.00	0.00	18,933.66	14,803.06
744	1-B-3415	170.36	141.22	170.36	170.36	170.36	170.36	170.36	170.36	170.36	170.36	170.36	170.36	1,022.16	1,192.52	3,378.06	0.00	0.00	1,192.52	18,630.00	16,159.39
745	1-B-3425	214.46	31.97	0.00	0.00	0.00	0.00	0.00	0.00	0.00	0.00	0.00	0.00	0.00	0.00	0.00	0.00	0.00	31.97	23,973.00	18,750.22
746	1-B-3457	183.54	23.62	0.00	0.00	0.00	0.00	0.00	0.00	0.00	0.00	0.00	0.00	0.00	0.00	0.00	0.00	0.00	23.62	20,340.00	15,896.12
747	1-B-3469	239.98	238.08	239.98	239.98	239.98	239.98	239.98	239.98	239.98	239.98	239.98	239.98	0.00	0.00	958.02	0.00	0.00	0.00	25,235.00	20,312.05
748	1-B-3489	167.52	17.25	0.00	0.00	0.00	0.00	0.00	0.00	0.00	0.00	0.00	0.00	0.00	0.00	0.00	0.00	0.00	17.25	17,082.32	13,572.29
749	1-B-3495	196.29	21.27	0.00	0.00	0.00	0.00	0.00	0.00	0.00	0.00	0.00	0.00	0.00	0.00	0.00	0.00	0.00	21.27	21,815.25	17,384.29
750	1-B-3547	165.53	117.75	0.00	0.00	0.00	0.00	0.00	0.00	0.00	0.00	0.00	0.00	0.00	0.00	0.00	0.00	0.00	117.75	19,196.06	15,218.19
751	1-B-3581	207.60	30.73	0.00	0.00	0.00	0.00	0.00	0.00	0.00	0.00	0.00	0.00	0.00	0.00	0.00	0.00	0.00	30.73	22,500.00	17,944.63
752	1-B-3597	138.16	6.04	0.00	0.00	0.00	0.00	0.00	0.00	0.00	0.00	0.00	0.00	0.00	0.00	0.00	0.00	0.00	6.04	14,499.22	11,668.95
753	1-B-3599	140.89	27.65	0.00	0.00	0.00	0.00	0.00	0.00	0.00	0.00	0.00	0.00	0.00	0.00	0.00	0.00	0.00	27.65	14,701.19	11,841.69
754	1-B-3605	251.16	10.47	0.00	0.00	0.00	0.00	0.00	0.00	0.00	0.00	0.00	0.00	0.00	0.00	0.00	0.00	0.00	10.47	27,674.82	21,807.55
755	1-B-3617	420.14	104.17	0.00	0.00	0.00	0.00	0.00	0.00	0.00	0.00	0.00	0.00	0.00	0.00	0.00	0.00	0.00	104.17	45,308.09	34,693.63
756	1-B-3673	215.32	0.00	0.00	0.00	0.00	0.00	0.00	0.00	0.00	0.00	0.00	0.00	0.00	0.00	0.00	0.00	0.00	0.00	22,273.16	15,188.83
757	1-B-3675	295.01	16.46	0.00	0.00	0.00	0.00	0.00	0.00	0.00	0.00	0.00	0.00	0.00	0.00	0.00	0.00	0.00	16.46	27,600.00	12,715.16
758	1-B-3679	117.75	28.24	0.00	0.00	0.00	0.00	0.00	0.00	0.00	0.00	0.00	0.00	0.00	0.00	0.00	0.00	0.00	28.24	11,117.42	9,539.67
759	1-B-3683	393.24	8.57	0.00	0.00	0.00	0.00	0.00	0.00	0.00	0.00	0.00	0.00	0.00	0.00	0.00	0.00	0.00	8.57	48,504.10	39,812.88
760	1-B-3713	470.64	0.00	0.00	0.00	0.00	0.00	0.00	0.00	0.00	0.00	0.00	0.00	0.00	0.00	0.00	0.00	0.00	0.00	55,016.00	40,486.50
761	1-B-3727	310.17	39.63	0.00	0.00	0.00	0.00	0.00	0.00	0.00	0.00	0.00	0.00	0.00	0.00	0.00	0.00	0.00	39.63	40,405.38	33,114.78
762	1-B-3735	548.96	0.00	0.00	0.00	0.00	0.00	0.00	0.00	0.00	0.00	0.00	0.00	0.00	0.00	0.00	0.00	0.00	0.00	69,300.00	57,378.69
763	1-B-3759	278.03	49.01	0.00	0.00	0.00	0.00	0.00	0.00	0.00	0.00	0.00	0.00	0.00	0.00	0.00	0.00	0.00	49.01	34,685.98	28,592.16
764	1-B-3767	201.51	19.58	0.00	0.00	0.00	0.00	0.00	0.00	0.00	0.00	0.00	0.00	0.00	0.00	0.00	0.00	0.00	19.58	19,837.22	14,540.44
765	1-B-3773	394.17	35.96	0.00	0.00	0.00	0.00	0.00	0.00	0.00	0.00	0.00	0.00	0.00	0.00	0.00	0.00	0.00	35.96	49,260.00	35,233.09
766	1-B-3777	247.45	64.77	0.00	0.00	0.00	0.00	0.00	0.00	0.00	0.00	0.00	0.00	0.00	0.00	0.00	0.00	0.00	64.77	31,150.00	25,989.98
767	1-B-3781	357.04	0.00	0.00	0.00	0.00	0.00	0.00	0.00	0.00	0.00	0.00	0.00	0.00	0.00	0.00	0.00	0.00	0.00	46,324.00	23,484.31
768	1-B-3787	222.20	4.64	0.00	0.00	0.00	0.00	0.00	0.00	0.00	0.00	0.00	0.00	0.00	0.00	0.00	0.00	0.00	4.64	28,355.00	23,601.43
769	1-B-3791	490.26	5.57	0.00	0.00	0.00	0.00	0.00	0.00	0.00	0.00	0.00	0.00	0.00	0.00	0.00	0.00	0.00	5.57	48,000.00	29,414.29
770	1-B-3799	224.02	21.09	0.00	0.00	0.00	0.00	0.00	0.00	0.00	0.00	0.00	0.00	0.00	0.00	0.00	0.00	0.00	21.09	25,940.00	19,864.88
771	1-B-3801	185.26	21.84	0.00	0.00	0.00	0.00	0.00	0.00	0.00	0.00	0.00	0.00	0.00	0.00	0.00	0.00	0.00	21.84	22,625.00	18,227.53
772	1-B-3803	174.18	25.44	0.00	0.00	0.00	0.00	0.00	0.00	0.00	0.00	0.00	0.00	0.00	0.00	0.00	0.00	0.00	25.44	20,700.00	15,686.01
773	1-B-3821	216.99	11.68	0.00	0.00	0.00	0.00	0.00	0.00	0.00	0.00	0.00	0.00	0.00	0.00	0.00	0.00	0.00	11.68	20,707.81	14,283.47
774	1-B-3823	286.96	131.94	286.96	0.00	0.00	0.00	0.00	0.00	0.00	0.00	0.00	0.00	0.00	0.00	0.00	0.00	0.00	418.90	35,017.97	26,585.89

ANEXO A
BANCO LA HIPOTECARIA, S.A., COMO FIDUCIARIO Y NO A TITULO PERSONAL DEL DECIMO TERCER FIDEICOMISO DE BONOS DE PRESTAMOS HIPOTECARIOS
INFORME DE GARANTÍAS DEL FIDEICOMISO
AL 31 DE DICIEMBRE DE 2022

No.	Nro. de Préstamo	Mensual	Mes Corriente	1 a 30		31 a 60		61 a 90		91 a 120		121 a 150		151 a 180		181 a 360		Mas De 360 Dias	Total Acreditado	Saldo Original	Saldo Real
				Dias	Dias	Dias	Dias	Dias	Dias	Dias	Dias	Dias	Dias	Dias	Dias	Dias					
775	1-B-3827	316.99	0.00	0.00	0.00	0.00	0.00	0.00	0.00	0.00	0.00	0.00	0.00	0.00	0.00	0.00	0.00	0.00	0.00	39,684.00	31,954.75
776	1-B-3845	302.85	4.00	0.00	0.00	0.00	0.00	0.00	0.00	0.00	0.00	0.00	0.00	0.00	0.00	0.00	0.00	0.00	4.00	4,000.00	9,830.60
777	1-B-3851	388.06	0.00	0.00	0.00	0.00	0.00	0.00	0.00	0.00	0.00	0.00	0.00	0.00	0.00	0.00	0.00	0.00	0.00	51,341.00	42,478.44
778	1-B-3853	286.11	32.37	0.00	0.00	0.00	0.00	0.00	0.00	0.00	0.00	0.00	0.00	0.00	0.00	0.00	0.00	0.00	32.37	28,750.00	18,725.99
779	1-B-3863	272.35	11.64	0.00	0.00	0.00	0.00	0.00	0.00	0.00	0.00	0.00	0.00	0.00	0.00	0.00	0.00	0.00	11.64	22,317.30	8,853.85
780	1-B-3871	329.75	52.59	0.00	0.00	0.00	0.00	0.00	0.00	0.00	0.00	0.00	0.00	0.00	0.00	0.00	0.00	0.00	52.59	37,800.00	28,287.08
781	1-B-3877	282.12	178.87	282.12	282.12	282.12	282.12	282.12	282.12	282.12	282.12	282.12	282.12	282.12	282.12	1,692.72	1,410.60	0.00	4,974.91	36,000.00	33,189.54
782	1-B-3879	187.13	12.34	0.00	0.00	0.00	0.00	0.00	0.00	0.00	0.00	0.00	0.00	0.00	0.00	0.00	0.00	0.00	12.34	17,077.96	6,942.51
783	1-B-3881	167.28	0.00	0.00	0.00	0.00	0.00	0.00	0.00	0.00	0.00	0.00	0.00	0.00	0.00	0.00	0.00	0.00	0.00	20,000.00	17,176.30
784	1-B-4049	382.61	75.85	0.00	0.00	0.00	0.00	0.00	0.00	0.00	0.00	0.00	0.00	0.00	0.00	0.00	0.00	0.00	75.85	54,000.00	45,638.18
785	1-B-4073	216.90	0.00	0.00	0.00	0.00	0.00	0.00	0.00	0.00	0.00	0.00	0.00	0.00	0.00	0.00	0.00	0.00	0.00	26,975.00	22,980.65
786	1-B-4151	500.06	49.66	0.00	0.00	0.00	0.00	0.00	0.00	0.00	0.00	0.00	0.00	0.00	0.00	0.00	0.00	0.00	49.66	59,170.00	44,889.76
787	1-B-4155	174.17	15.47	0.00	0.00	0.00	0.00	0.00	0.00	0.00	0.00	0.00	0.00	0.00	0.00	0.00	0.00	0.00	15.47	17,071.23	12,597.09
788	1-B-4167	313.99	6.69	0.00	0.00	0.00	0.00	0.00	0.00	0.00	0.00	0.00	0.00	0.00	0.00	0.00	0.00	0.00	6.69	41,629.00	35,341.85
789	1-B-4171	152.66	0.00	0.00	0.00	0.00	0.00	0.00	0.00	0.00	0.00	0.00	0.00	0.00	0.00	0.00	0.00	0.00	0.00	18,706.13	16,280.99
790	1-B-4183	353.82	278.78	0.00	0.00	0.00	0.00	0.00	0.00	0.00	0.00	0.00	0.00	0.00	0.00	0.00	0.00	0.00	278.78	46,900.00	40,408.19
791	1-B-4195	225.79	36.40	0.00	0.00	0.00	0.00	0.00	0.00	0.00	0.00	0.00	0.00	0.00	0.00	0.00	0.00	0.00	36.40	30,100.00	25,967.99
792	1-B-4203	297.37	0.00	0.00	0.00	0.00	0.00	0.00	0.00	0.00	0.00	0.00	0.00	0.00	0.00	0.00	0.00	0.00	0.00	34,026.53	26,113.35
793	1-B-4211	148.02	100.95	148.02	148.02	148.02	148.02	148.02	148.02	148.02	148.02	148.02	148.02	148.02	148.02	0.00	0.00	0.00	693.03	18,000.00	16,038.10
794	1-B-4217	677.15	175.24	0.00	0.00	0.00	0.00	0.00	0.00	0.00	0.00	0.00	0.00	0.00	0.00	0.00	0.00	0.00	175.24	93,477.60	79,200.10
795	1-B-4253	246.53	26.54	0.00	0.00	0.00	0.00	0.00	0.00	0.00	0.00	0.00	0.00	0.00	0.00	0.00	0.00	0.00	26.54	30,400.00	26,363.86
796	1-B-4257	358.40	60.12	0.00	0.00	0.00	0.00	0.00	0.00	0.00	0.00	0.00	0.00	0.00	0.00	0.00	0.00	0.00	60.12	40,700.00	33,628.07
797	1-B-4261	349.68	0.00	0.00	0.00	0.00	0.00	0.00	0.00	0.00	0.00	0.00	0.00	0.00	0.00	0.00	0.00	0.00	0.00	45,485.00	37,182.28
798	1-B-4267	495.56	10.60	0.00	0.00	0.00	0.00	0.00	0.00	0.00	0.00	0.00	0.00	0.00	0.00	0.00	0.00	0.00	10.60	64,073.00	55,260.43
799	1-B-4277	237.22	26.78	0.00	0.00	0.00	0.00	0.00	0.00	0.00	0.00	0.00	0.00	0.00	0.00	0.00	0.00	0.00	26.78	30,600.00	26,597.72
800	1-B-4295	421.56	17.74	0.00	0.00	0.00	0.00	0.00	0.00	0.00	0.00	0.00	0.00	0.00	0.00	0.00	0.00	0.00	17.74	51,373.00	44,663.10
801	1-B-4301	665.58	618.85	0.00	0.00	0.00	0.00	0.00	0.00	0.00	0.00	0.00	0.00	0.00	0.00	0.00	0.00	0.00	618.85	90,000.00	77,903.06
802	1-B-4307	148.69	29.86	0.00	0.00	0.00	0.00	0.00	0.00	0.00	0.00	0.00	0.00	0.00	0.00	0.00	0.00	0.00	29.86	18,000.00	15,623.16
803	1-B-4309	371.15	228.74	0.00	0.00	0.00	0.00	0.00	0.00	0.00	0.00	0.00	0.00	0.00	0.00	0.00	0.00	0.00	228.74	46,977.35	40,712.69
804	1-B-4311	314.42	200.25	314.42	314.42	314.42	314.42	314.42	314.42	314.42	314.42	314.42	314.42	314.42	314.42	1,886.52	1,257.68	0.00	5,230.97	38,393.00	35,360.03
805	1-B-4317	388.05	0.00	0.00	0.00	0.00	0.00	0.00	0.00	0.00	0.00	0.00	0.00	0.00	0.00	0.00	0.00	0.00	0.00	50,617.50	43,482.20
806	1-B-4339	234.32	0.00	0.00	0.00	0.00	0.00	0.00	0.00	0.00	0.00	0.00	0.00	0.00	0.00	0.00	0.00	0.00	0.00	22,676.20	16,620.15
807	1-B-4345	189.68	4.31	0.00	0.00	0.00	0.00	0.00	0.00	0.00	0.00	0.00	0.00	0.00	0.00	0.00	0.00	0.00	4.31	22,967.10	20,281.31
808	1-B-4349	605.61	0.00	0.00	0.00	0.00	0.00	0.00	0.00	0.00	0.00	0.00	0.00	0.00	0.00	0.00	0.00	0.00	0.00	63,558.76	44,051.08
809	1-B-4351	401.29	21.62	0.00	0.00	0.00	0.00	0.00	0.00	0.00	0.00	0.00	0.00	0.00	0.00	0.00	0.00	0.00	21.62	52,900.00	27,781.86
810	1-B-4359	172.82	46.97	0.00	0.00	0.00	0.00	0.00	0.00	0.00	0.00	0.00	0.00	0.00	0.00	0.00	0.00	0.00	46.97	21,500.00	18,796.87
811	1-B-4367	276.98	5.21	0.00	0.00	0.00	0.00	0.00	0.00	0.00	0.00	0.00	0.00	0.00	0.00	0.00	0.00	0.00	5.21	23,728.50	12,270.76
812	1-B-4373	282.60	56.91	0.00	0.00	0.00	0.00	0.00	0.00	0.00	0.00	0.00	0.00	0.00	0.00	0.00	0.00	0.00	56.91	36,000.00	31,404.27
813	1-B-4377	340.40	126.42	0.00	0.00	0.00	0.00	0.00	0.00	0.00	0.00	0.00	0.00	0.00	0.00	0.00	0.00	0.00	126.42	44,100.00	24,478.99
814	1-B-4393	280.00	274.71	280.00	280.00	280.00	280.00	280.00	280.00	280.00	280.00	280.00	280.00	280.00	280.00	0.00	0.00	0.00	1,394.71	35,100.00	31,105.45
815	1-B-4405	395.36	322.60	0.00	0.00	0.00	0.00	0.00	0.00	0.00	0.00	0.00	0.00	0.00	0.00	0.00	0.00	0.00	322.60	54,000.00	47,399.59
816	1-B-4411	419.04	26.15	419.04	0.00	0.00	0.00	0.00	0.00	0.00	0.00	0.00	0.00	0.00	0.00	0.00	0.00	0.00	445.19	50,000.00	43,143.63
817	1-B-4413	267.79	0.00	0.00	0.00	0.00	0.00	0.00	0.00	0.00	0.00	0.00	0.00	0.00	0.00	0.00	0.00	0.00	0.00	34,000.00	29,509.23

ANEXO A
BANCO LA HIPOTECARIA, S.A., COMO FIDUCIARIO Y NO A TITULO PERSONAL DEL DECIMO TERCER FIDEICOMISO DE BONOS DE PRESTAMOS HIPOTECARIOS
INFORME DE GARANTÍAS DEL FIDEICOMISO
AL 31 DE DICIEMBRE DE 2022

No.	Nro. de Préstamo	Mensual	Mes Corriente	1 a 30		31 a 60		61 a 90		91 a 120		121 a 150		151 a 180		181 a 360		Mas De 360 Dias	Total Adeudado	Saldo Original	Saldo Real	
				Dias	Dias	Dias	Dias	Dias	Dias	Dias	Dias	Dias	Dias	Dias	Dias	Dias						
818	1-B-4415	418.46	46.77	0.00	0.00	0.00	0.00	0.00	0.00	0.00	0.00	0.00	0.00	0.00	0.00	0.00	0.00	0.00	46.77	48,000.00	33,636.36	
819	1-B-4431	193.70	26.67	0.00	0.00	0.00	0.00	0.00	0.00	0.00	0.00	0.00	0.00	0.00	0.00	0.00	0.00	0.00	26.67	23,832.00	20,937.59	
820	1-B-4439	213.07	163.78	213.07	213.07	0.00	0.00	0.00	0.00	0.00	0.00	0.00	0.00	0.00	0.00	0.00	0.00	0.00	589.92	26,576.00	23,999.14	
821	1-B-4451	422.86	348.59	0.00	0.00	0.00	0.00	0.00	0.00	0.00	0.00	0.00	0.00	0.00	0.00	0.00	0.00	0.00	348.59	55,146.00	48,904.83	
822	1-B-4457	164.68	30.71	0.00	0.00	0.00	0.00	0.00	0.00	0.00	0.00	0.00	0.00	0.00	0.00	0.00	0.00	0.00	30.71	20,498.00	18,079.25	
823	1-B-4463	575.77	9.27	575.77	0.00	0.00	0.00	0.00	0.00	0.00	0.00	0.00	0.00	0.00	0.00	0.00	0.00	0.00	585.04	75,000.00	65,665.71	
824	1-B-4477	342.99	0.00	0.00	0.00	0.00	0.00	0.00	0.00	0.00	0.00	0.00	0.00	0.00	0.00	0.00	0.00	0.00	0.00	45,785.00	40,374.96	
825	1-B-4481	370.53	18.63	0.00	0.00	0.00	0.00	0.00	0.00	0.00	0.00	0.00	0.00	0.00	0.00	0.00	0.00	0.00	18.63	44,550.00	38,158.82	
826	1-B-4483	197.26	0.00	0.00	0.00	0.00	0.00	0.00	0.00	0.00	0.00	0.00	0.00	0.00	0.00	0.00	0.00	0.00	0.00	22,500.00	19,559.89	
827	1-B-4485	315.69	83.67	0.00	0.00	0.00	0.00	0.00	0.00	0.00	0.00	0.00	0.00	0.00	0.00	0.00	0.00	0.00	83.67	39,573.41	34,623.85	
828	1-B-4493	192.69	31.70	0.00	0.00	0.00	0.00	0.00	0.00	0.00	0.00	0.00	0.00	0.00	0.00	0.00	0.00	0.00	31.70	24,000.00	21,327.06	
829	1-B-4497	388.06	0.00	0.00	0.00	0.00	0.00	0.00	0.00	0.00	0.00	0.00	0.00	0.00	0.00	0.00	0.00	0.00	0.00	52,470.50	45,837.24	
830	1-B-4503	170.16	0.00	0.00	0.00	0.00	0.00	0.00	0.00	0.00	0.00	0.00	0.00	0.00	0.00	0.00	0.00	0.00	0.00	20,595.00	18,159.33	
831	1-B-4511	447.29	0.00	0.00	0.00	0.00	0.00	0.00	0.00	0.00	0.00	0.00	0.00	0.00	0.00	0.00	0.00	0.00	0.00	61,000.00	53,291.15	
832	1-B-4515	377.02	100.55	0.00	0.00	0.00	0.00	0.00	0.00	0.00	0.00	0.00	0.00	0.00	0.00	0.00	0.00	0.00	100.55	51,800.00	44,975.13	
833	1-B-4521	201.43	19.03	0.00	0.00	0.00	0.00	0.00	0.00	0.00	0.00	0.00	0.00	0.00	0.00	0.00	0.00	0.00	19.03	27,095.38	23,920.96	
834	1-B-4537	381.79	319.93	0.00	0.00	0.00	0.00	0.00	0.00	0.00	0.00	0.00	0.00	0.00	0.00	0.00	0.00	0.00	0.00	52,470.50	45,578.06	
835	1-B-4541	136.09	23.16	0.00	0.00	0.00	0.00	0.00	0.00	0.00	0.00	0.00	0.00	0.00	0.00	0.00	0.00	0.00	23.16	16,780.00	13,812.53	
836	1-B-4551	137.40	19.82	0.00	0.00	0.00	0.00	0.00	0.00	0.00	0.00	0.00	0.00	0.00	0.00	0.00	0.00	0.00	19.82	17,820.00	15,761.91	
837	1-B-4559	351.61	208.43	0.00	0.00	0.00	0.00	0.00	0.00	0.00	0.00	0.00	0.00	0.00	0.00	0.00	0.00	0.00	208.43	46,500.00	40,924.08	
838	1-B-4587	280.80	0.00	0.00	0.00	0.00	0.00	0.00	0.00	0.00	0.00	0.00	0.00	0.00	0.00	0.00	0.00	0.00	0.00	35,804.00	31,555.98	
839	1-B-4595	291.75	74.06	0.00	0.00	0.00	0.00	0.00	0.00	0.00	0.00	0.00	0.00	0.00	0.00	0.00	0.00	0.00	74.06	34,846.57	30,648.99	
840	1-B-4597	235.10	42.93	0.00	0.00	0.00	0.00	0.00	0.00	0.00	0.00	0.00	0.00	0.00	0.00	0.00	0.00	0.00	42.93	30,195.00	26,651.59	
841	1-B-4599	581.73	29.24	581.73	0.00	0.00	0.00	0.00	0.00	0.00	0.00	0.00	0.00	0.00	0.00	0.00	0.00	0.00	0.00	610.97	74,400.00	66,006.03
842	1-B-4601	524.56	229.62	0.00	0.00	0.00	0.00	0.00	0.00	0.00	0.00	0.00	0.00	0.00	0.00	0.00	0.00	0.00	229.62	53,222.00	41,052.56	
843	1-B-4609	291.62	81.63	0.00	0.00	0.00	0.00	0.00	0.00	0.00	0.00	0.00	0.00	0.00	0.00	0.00	0.00	0.00	81.63	37,584.91	32,639.82	
844	1-B-4613	266.85	215.03	0.00	0.00	0.00	0.00	0.00	0.00	0.00	0.00	0.00	0.00	0.00	0.00	0.00	0.00	0.00	215.03	32,699.00	28,714.81	
845	1-B-4617	368.66	77.49	0.00	0.00	0.00	0.00	0.00	0.00	0.00	0.00	0.00	0.00	0.00	0.00	0.00	0.00	0.00	77.49	49,500.00	43,346.54	
846	1-B-4619	399.02	34.51	0.00	0.00	0.00	0.00	0.00	0.00	0.00	0.00	0.00	0.00	0.00	0.00	0.00	0.00	0.00	34.51	52,152.18	45,637.17	
847	1-B-4625	226.23	59.28	0.00	0.00	0.00	0.00	0.00	0.00	0.00	0.00	0.00	0.00	0.00	0.00	0.00	0.00	0.00	59.28	26,075.00	22,646.79	
848	1-B-4641	356.38	0.00	0.00	0.00	0.00	0.00	0.00	0.00	0.00	0.00	0.00	0.00	0.00	0.00	0.00	0.00	0.00	0.00	46,900.80	41,454.56	
849	1-B-4643	356.62	32.62	0.00	0.00	0.00	0.00	0.00	0.00	0.00	0.00	0.00	0.00	0.00	0.00	0.00	0.00	0.00	32.62	46,500.00	41,058.52	
850	1-B-4651	379.01	0.00	0.00	0.00	0.00	0.00	0.00	0.00	0.00	0.00	0.00	0.00	0.00	0.00	0.00	0.00	0.00	0.00	46,308.60	40,481.87	
851	1-B-4665	180.61	66.12	180.61	180.61	180.61	180.61	180.61	180.61	180.61	180.61	180.61	180.61	180.61	180.61	180.61	180.61	180.61	969.17	22,800.00	20,652.02	
852	1-B-4679	547.19	0.00	0.00	0.00	0.00	0.00	0.00	0.00	0.00	0.00	0.00	0.00	0.00	0.00	0.00	0.00	0.00	0.00	69,750.00	61,740.96	
853	1-B-4683	188.83	0.00	0.00	0.00	0.00	0.00	0.00	0.00	0.00	0.00	0.00	0.00	0.00	0.00	0.00	0.00	0.00	0.00	23,250.00	20,389.98	
854	1-B-4699	166.81	33.36	0.00	0.00	0.00	0.00	0.00	0.00	0.00	0.00	0.00	0.00	0.00	0.00	0.00	0.00	0.00	33.36	19,530.00	17,456.28	
855	1-B-4709	206.94	149.34	0.00	0.00	0.00	0.00	0.00	0.00	0.00	0.00	0.00	0.00	0.00	0.00	0.00	0.00	0.00	149.34	25,461.41	21,201.86	
856	1-B-4757	606.12	26.38	0.00	0.00	0.00	0.00	0.00	0.00	0.00	0.00	0.00	0.00	0.00	0.00	0.00	0.00	0.00	26.38	76,500.00	67,804.61	
857	1-B-4763	186.83	8.52	0.00	0.00	0.00	0.00	0.00	0.00	0.00	0.00	0.00	0.00	0.00	0.00	0.00	0.00	0.00	8.52	22,320.00	20,053.81	
858	1-B-4785	485.03	10.91	0.00	0.00	0.00	0.00	0.00	0.00	0.00	0.00	0.00	0.00	0.00	0.00	0.00	0.00	0.00	10.91	62,127.23	55,690.42	
859	1-B-4793	516.63	92.93	516.63	0.00	0.00	0.00	0.00	0.00	0.00	0.00	0.00	0.00	0.00	0.00	0.00	0.00	0.00	609.56	67,217.00	60,359.60	
860	1-B-4797	265.98	0.00	0.00	0.00	0.00	0.00	0.00	0.00	0.00	0.00	0.00	0.00	0.00	0.00	0.00	0.00	0.00	0.00	31,000.00	26,169.94	

ANEXO A
BANCO LA HIPOTECARIA, S.A., COMO FIDUCIARIO Y NO A TITULO PERSONAL DEL DECIMO TERCER FIDEICOMISO DE BONOS DE PRESTAMOS HIPOTECARIOS
INFORME DE GARANTÍAS DEL FIDEICOMISO
AL 31 DE DICIEMBRE DE 2022

No.	Nro. de Préstamo	Mensual	Mes Corriente	1 a 30		31 a 60		61 a 90		91 a 120		121 a 150		151 a 180		181 a 360		Mas De 360 Dias	Total Adeudado	Saldo Original	Saldo Real
				Dias	Dias	Dias	Dias	Dias	Dias	Dias	Dias	Dias	Dias	Dias	Dias	Dias					
861	1-B-4799	487.92	55.04	0.00	0.00	0.00	0.00	0.00	0.00	0.00	0.00	0.00	0.00	0.00	0.00	0.00	0.00	0.00	55.04	50,562.00	39,583.13
862	1-B-4809	148.79	132.40	0.00	0.00	0.00	0.00	0.00	0.00	0.00	0.00	0.00	0.00	0.00	0.00	0.00	0.00	0.00	132.40	19,530.00	17,746.62
863	1-B-4811	241.90	5.53	0.00	0.00	0.00	0.00	0.00	0.00	0.00	0.00	0.00	0.00	0.00	0.00	0.00	0.00	0.00	5.53	30,690.00	27,456.02
864	1-B-4819	423.49	0.00	0.00	0.00	0.00	0.00	0.00	0.00	0.00	0.00	0.00	0.00	0.00	0.00	0.00	0.00	0.00	0.00	51,787.00	46,126.55
865	1-B-4829	344.01	7.36	0.00	0.00	0.00	0.00	0.00	0.00	0.00	0.00	0.00	0.00	0.00	0.00	0.00	0.00	0.00	7.36	42,528.00	37,292.95
866	1-B-4831	265.45	0.00	0.00	0.00	0.00	0.00	0.00	0.00	0.00	0.00	0.00	0.00	0.00	0.00	0.00	0.00	0.00	0.00	33,570.11	29,681.54
867	1-B-4833	319.29	0.00	0.00	0.00	0.00	0.00	0.00	0.00	0.00	0.00	0.00	0.00	0.00	0.00	0.00	0.00	0.00	0.00	41,850.00	37,169.03
868	1-B-4839	359.32	55.80	0.00	0.00	0.00	0.00	0.00	0.00	0.00	0.00	0.00	0.00	0.00	0.00	0.00	0.00	0.00	55.80	37,218.00	30,788.98
869	1-B-4841	169.79	0.00	0.00	0.00	0.00	0.00	0.00	0.00	0.00	0.00	0.00	0.00	0.00	0.00	0.00	0.00	0.00	0.00	19,233.00	16,929.29
870	1-B-4843	434.39	133.93	0.00	0.00	0.00	0.00	0.00	0.00	0.00	0.00	0.00	0.00	0.00	0.00	0.00	0.00	0.00	133.93	55,301.95	49,557.57
871	1-B-4877	580.06	289.91	0.00	0.00	0.00	0.00	0.00	0.00	0.00	0.00	0.00	0.00	0.00	0.00	0.00	0.00	0.00	289.91	73,102.00	65,429.76
872	1-B-4883	326.14	265.50	0.00	0.00	0.00	0.00	0.00	0.00	0.00	0.00	0.00	0.00	0.00	0.00	0.00	0.00	0.00	265.50	40,920.00	36,668.94
873	1-B-4887	376.02	129.76	0.00	0.00	0.00	0.00	0.00	0.00	0.00	0.00	0.00	0.00	0.00	0.00	0.00	0.00	0.00	129.76	48,955.43	44,086.09
874	1-B-4911	221.09	0.00	0.00	0.00	0.00	0.00	0.00	0.00	0.00	0.00	0.00	0.00	0.00	0.00	0.00	0.00	0.00	0.00	26,550.00	23,891.40
875	1-B-4925	459.66	0.00	0.00	0.00	0.00	0.00	0.00	0.00	0.00	0.00	0.00	0.00	0.00	0.00	0.00	0.00	0.00	0.00	45,300.00	26,974.57
876	1-B-4929	350.27	16.55	0.00	0.00	0.00	0.00	0.00	0.00	0.00	0.00	0.00	0.00	0.00	0.00	0.00	0.00	0.00	16.55	45,000.00	40,270.91
877	1-B-4933	493.58	66.65	0.00	0.00	0.00	0.00	0.00	0.00	0.00	0.00	0.00	0.00	0.00	0.00	0.00	0.00	0.00	66.65	63,507.84	56,703.98
878	1-B-4935	319.53	45.56	0.00	0.00	0.00	0.00	0.00	0.00	0.00	0.00	0.00	0.00	0.00	0.00	0.00	0.00	0.00	45.56	41,100.00	36,950.77
879	1-B-4937	428.63	0.00	0.00	0.00	0.00	0.00	0.00	0.00	0.00	0.00	0.00	0.00	0.00	0.00	0.00	0.00	0.00	0.00	45,135.00	39,276.62
880	1-B-4943	190.27	125.40	0.00	0.00	0.00	0.00	0.00	0.00	0.00	0.00	0.00	0.00	0.00	0.00	0.00	0.00	0.00	125.40	23,950.00	21,928.04
881	1-B-4949	528.82	0.00	0.00	0.00	0.00	0.00	0.00	0.00	0.00	0.00	0.00	0.00	0.00	0.00	0.00	0.00	0.00	0.00	69,750.00	62,796.03
882	1-B-4951	179.60	14.50	0.00	0.00	0.00	0.00	0.00	0.00	0.00	0.00	0.00	0.00	0.00	0.00	0.00	0.00	0.00	14.50	22,320.00	20,365.02
883	1-B-4957	182.49	0.00	0.00	0.00	0.00	0.00	0.00	0.00	0.00	0.00	0.00	0.00	0.00	0.00	0.00	0.00	0.00	0.00	22,320.00	20,326.43
884	1-B-4959	197.88	161.69	0.00	0.00	0.00	0.00	0.00	0.00	0.00	0.00	0.00	0.00	0.00	0.00	0.00	0.00	0.00	161.69	25,663.24	23,214.41
885	1-B-4963	245.16	30.61	0.00	0.00	0.00	0.00	0.00	0.00	0.00	0.00	0.00	0.00	0.00	0.00	0.00	0.00	0.00	30.61	32,550.00	29,398.37
886	1-B-4969	132.21	0.00	0.00	0.00	0.00	0.00	0.00	0.00	0.00	0.00	0.00	0.00	0.00	0.00	0.00	0.00	0.00	0.00	15,300.00	13,090.60
887	1-B-4973	218.30	0.00	0.00	0.00	0.00	0.00	0.00	0.00	0.00	0.00	0.00	0.00	0.00	0.00	0.00	0.00	0.00	0.00	26,584.46	24,036.56
888	1-B-4981	213.82	61.48	0.00	0.00	0.00	0.00	0.00	0.00	0.00	0.00	0.00	0.00	0.00	0.00	0.00	0.00	0.00	61.48	27,300.00	24,605.17
889	1-B-4985	220.23	37.05	220.23	0.00	0.00	0.00	0.00	0.00	0.00	0.00	0.00	0.00	0.00	0.00	0.00	0.00	0.00	37.05	27,900.00	25,412.49
890	1-B-4987	492.02	23.59	0.00	0.00	0.00	0.00	0.00	0.00	0.00	0.00	0.00	0.00	0.00	0.00	0.00	0.00	0.00	23.59	65,100.00	58,571.62
891	1-B-4993	170.88	105.43	0.00	0.00	0.00	0.00	0.00	0.00	0.00	0.00	0.00	0.00	0.00	0.00	0.00	0.00	0.00	105.43	20,275.00	18,501.10
892	1-B-4999	274.24	13.21	0.00	0.00	0.00	0.00	0.00	0.00	0.00	0.00	0.00	0.00	0.00	0.00	0.00	0.00	0.00	13.21	35,000.00	31,729.85
893	1-B-5015	386.99	71.29	0.00	0.00	0.00	0.00	0.00	0.00	0.00	0.00	0.00	0.00	0.00	0.00	0.00	0.00	0.00	71.29	48,000.00	43,367.53
894	1-B-5025	357.05	8.52	0.00	0.00	0.00	0.00	0.00	0.00	0.00	0.00	0.00	0.00	0.00	0.00	0.00	0.00	0.00	8.52	45,570.00	41,442.65
895	1-B-5029	238.33	0.00	0.00	0.00	0.00	0.00	0.00	0.00	0.00	0.00	0.00	0.00	0.00	0.00	0.00	0.00	0.00	0.00	22,500.00	18,543.20
896	1-B-5031	285.44	0.00	0.00	0.00	0.00	0.00	0.00	0.00	0.00	0.00	0.00	0.00	0.00	0.00	0.00	0.00	0.00	0.00	35,481.09	32,238.01
897	1-B-5037	200.96	80.81	200.96	200.96	200.96	200.96	200.96	200.96	200.96	200.96	200.96	200.96	200.96	200.96	401.92	2,894.25	26,505.00	2,894.25	26,505.00	24,895.77
898	1-B-5049	224.40	5.35	0.00	0.00	0.00	0.00	0.00	0.00	0.00	0.00	0.00	0.00	0.00	0.00	0.00	0.00	0.00	5.35	28,200.00	25,710.76
899	1-B-5069	467.48	98.34	0.00	0.00	0.00	0.00	0.00	0.00	0.00	0.00	0.00	0.00	0.00	0.00	0.00	0.00	0.00	98.34	61,302.00	55,008.22
900	1-B-5091	219.42	48.11	0.00	0.00	0.00	0.00	0.00	0.00	0.00	0.00	0.00	0.00	0.00	0.00	0.00	0.00	0.00	48.11	28,200.00	25,670.42
901	1-B-5101	429.67	326.77	0.00	0.00	0.00	0.00	0.00	0.00	0.00	0.00	0.00	0.00	0.00	0.00	0.00	0.00	0.00	326.77	54,520.00	49,863.55
902	1-B-5105	225.00	5.22	0.00	0.00	0.00	0.00	0.00	0.00	0.00	0.00	0.00	0.00	0.00	0.00	0.00	0.00	0.00	5.22	27,494.00	25,076.92
903	1-B-5109	520.11	156.29	0.00	0.00	0.00	0.00	0.00	0.00	0.00	0.00	0.00	0.00	0.00	0.00	0.00	0.00	0.00	156.29	65,800.00	59,701.33

ANEXO A
 BANCO LA HIPOTECARIA, S.A., COMO FIDUCIARIO Y NO A TITULO PERSONAL DEL DECIMO TERCER FIDEICOMISO DE BONOS DE PRESTAMOS HIPOTECARIOS
 INFORME DE GARANTÍAS DEL FIDEICOMISO
 AL 31 DE DICIEMBRE DE 2022

No.	Nro. de Préstamo	Mensual	Mes Corriente	1 a 30		31 a 60		61 a 90		91 a 120		121 a 150		151 a 180		181 a 360		Mas De 360 Dias	Total Adeudado	Saldo Original	Saldo Real
				Dias	Dias	Dias	Dias	Dias	Dias	Dias	Dias	Dias	Dias	Dias	Dias						
904	1-B-5115	240.13	44.73	0.00	0.00	0.00	0.00	0.00	0.00	0.00	0.00	0.00	0.00	0.00	0.00	0.00	0.00	0.00	44.73	29,700.00	26,852.26
905	1-B-5151	327.57	0.00	0.00	0.00	0.00	0.00	0.00	0.00	0.00	0.00	0.00	0.00	0.00	0.00	0.00	0.00	0.00	0.00	43,325.00	0.13
906	1-B-5161	295.19	73.21	295.19	0.00	0.00	0.00	0.00	0.00	0.00	0.00	0.00	0.00	0.00	0.00	0.00	0.00	0.00	368.40	40,040.00	36,570.43
907	1-B-5167	461.87	10.50	0.00	0.00	0.00	0.00	0.00	0.00	0.00	0.00	0.00	0.00	0.00	0.00	0.00	0.00	0.00	10.50	58,600.00	53,327.48
908	1-B-5171	222.00	9.86	0.00	0.00	0.00	0.00	0.00	0.00	0.00	0.00	0.00	0.00	0.00	0.00	0.00	0.00	0.00	9.86	27,389.00	24,677.56
909	1-B-5195	359.29	43.52	0.00	0.00	0.00	0.00	0.00	0.00	0.00	0.00	0.00	0.00	0.00	0.00	0.00	0.00	0.00	43.52	48,500.00	44,183.85
910	1-B-5201	488.00	0.00	0.00	0.00	0.00	0.00	0.00	0.00	0.00	0.00	0.00	0.00	0.00	0.00	0.00	0.00	0.00	0.00	64,860.00	59,397.77
911	1-B-5203	295.13	0.00	0.00	0.00	0.00	0.00	0.00	0.00	0.00	0.00	0.00	0.00	0.00	0.00	0.00	0.00	0.00	0.00	36,387.90	33,408.92
912	1-B-5209	333.53	0.00	0.00	0.00	0.00	0.00	0.00	0.00	0.00	0.00	0.00	0.00	0.00	0.00	0.00	0.00	0.00	0.00	44,650.00	41,074.07
913	1-B-5215	524.39	354.81	0.00	0.00	0.00	0.00	0.00	0.00	0.00	0.00	0.00	0.00	0.00	0.00	0.00	0.00	0.00	354.81	67,895.00	62,401.17
Total de Cartera		282,023.18	57,893.68	25,044.82	15,445.98	9,693.44	7,154.01	4,591.93	3,163.16	13,209.88	44,702.85	180,899.75	34,223,310.18	27,685,206.64							



REPÚBLICA DE PANAMÁ
SUPERINTENDENCIA DEL MERCADO DE VALORES
Acuerdo N°.18-2000 de 11 de octubre de 2000
modificado por el Acuerdo N°.8-2018 de 19 de diciembre de 2018 y el Acuerdo 1-2020 de 19 de febrero de 2020

ANEXO N°.1
Formulario IN-A
Informe de Actualización Anual

Presentado según el Texto Único del Decreto Ley 1 de 8 de julio de 1999 y el Acuerdo No.18-2000 de 11 de octubre de 2000, modificado por el Acuerdo No.8-2018 de 19 de diciembre de 2018 y el Acuerdo 1-2020 de 19 de febrero de 2020.

Instrucciones generales a los Formularios IN-A:

A. Aplicabilidad:

Estos formularios deben ser utilizados por todos los emisores de valores registrados ante la SMV, de conformidad con lo que dispone el Acuerdo No.18-2000, modificado por el Acuerdo No.8-2018 de 19 de diciembre de 2018 (con independencia de si el registro es por oferta pública o los otros registros obligatorios). Los Informes de Actualización serán exigibles a partir del 1 de enero de año 2001. En tal virtud, los emisores con cierres fiscales a diciembre, deberán presentar sus Informe Anual conforme las reglas que se prescriben en el referido Acuerdo. De igual forma, todos los informes interinos de emisores con cierres fiscales especiales (marzo, junio, noviembre y otros), que se deban recibir desde el 1 de enero de 2001 en adelante, tendrán que presentarse según dispone el Acuerdo No.18-2000, modificado por el Acuerdo No.8-2018 de 19 de diciembre de 2018.

B. Responsabilidad por la información:

Los informes que se presenten a la SMV no podrán contener información ni declaraciones falsas sobre hechos de importancia, ni podrán omitir información sobre hechos de importancia que deben ser divulgados en virtud del Texto Único del Decreto Ley 1 de 8 de julio de 1999 y sus reglamentos o que deban ser divulgados para que las declaraciones hechas en dichas solicitudes e informes no sean tendenciosas o engañosas a la luz de las circunstancias en las que fueron hechas (Artículo 118: Estándar de divulgación de información. Texto Único del Decreto Ley 1 de 8 de julio de 1999).

Queda prohibido a toda persona hacer, o hacer que se hagan, en una solicitud de registro o en cualquier otro documento presentado a la SMV en virtud del Texto Único del Decreto Ley 1 de 8 de julio de 1999 y sus reglamentos, declaraciones que dicha persona sepa, o tenga motivos razonables para creer, que en el momento en que fueron hechas, y a la luz de las circunstancias en que fueron hechas, eran falsas o engañosas en algún aspecto de importancia (Artículo 251: Registros, informes y demás documentos presentados a la SMV. Texto Único del Decreto Ley 1 de 8 de julio de 1999).

La persona que viole cualquier disposición contenida en el Texto Único del Decreto Ley 1 de 8 de julio de 1999 o sus reglamentos, será responsable civilmente por los daños y los perjuicios que dicha violación ocasione. (Artículo 256: Responsabilidad Civil. Texto Único del Decreto Ley 1 de 8 de julio de 1999). La SMV podrá imponer multas administrativas o cualquier persona que viole el Texto Único del Decreto Ley 1 de 8 de julio de 1999 o sus reglamentos, de hasta Un Millón de Balboas (B/1,000,000.00) a cualquier persona que viole el Texto Único del Decreto Ley 1 de 8 de julio de 1999 o sus reglamentos, por la realización de cualesquiera de las actividades prohibidas establecidas en el Título XI del Texto Único del Decreto Ley 1 de 8 de julio de 1999, o hasta de Trescientos Mil Balboas (B/.300,000,000.00) por violaciones a las demás disposiciones del Texto Único del Decreto Ley 1 de 8 de julio de 1999.

C. Preparación de los Informes de Actualización:

Este no es un formulario para llenar espacios en blanco. Es únicamente una guía del orden en que debe presentarse la información. El formulario podrá ser igualmente descargado desde la página web de la SMV (www.supervalores.gob.pa), bajo el botón de "Formularios", sección Dirección de Emisores <http://www.supervalores.gob.pa/component/content/article/308-formularios/141-direccion-nacional-de-registro-de-valores>

Si alguna información requerida no le es aplicable al emisor, por sus características, la naturaleza de su negocio o por cualquier otra razón, deberá consignarse expresamente tal circunstancia y las razones por las cuales no le aplica. En dos secciones de este Acuerdo se hace expresa referencia a Texto Único del Acuerdo No.2-10 de 16 de abril de 2010, sobre Registro de Valores. Es responsabilidad del emisor revisar dichas referencias.

El Informe de Actualización deberá remitirse en formato *PDF a través del Sistema Electrónico para la Remisión de Información (SERI) en un solo documento.

Una copia completa del Informe de Actualización deberá ser presentada a la Bolsa de Valores en que se encuentre listados los valores del emisor.

La información financiera deberá ser preparada de conformidad con lo establecido por los Acuerdos No.2-2000 de 28 de febrero de 2000 y No.8-2000 de 22 de mayo de 2000. Cuando durante los periodos contables que se reportan se hubiesen suscitado cambios en las políticas de contabilidad, adquisiciones o alguna forma de combinación mercantil que afecten la comparabilidad de las cifras presentadas, el emisor deberá hacer clara referencia a tales cambios y sus impactos en las cifras.

Año terminado al:	31 de diciembre de 2022
Nombre del Emisor:	Décimo Tercer Fideicomiso de Bonos de Préstamos Hipotecarios (con Banco La Hipotecaria, S.A. actuando a título Fiduciario)
Valores que ha registrado:	Bonos Hipotecarios Residenciales, Resolución N°.591.16 de 5 de septiembre de 2016
Números de teléfono y fax del Emisor:	300-8500
Domicilio/Dirección física del Emisor:	Plaza Regency, Edificio Tesera 177, Piso 13, Vía España, Panamá, República de Panamá
Nombre de la persona contacto del Emisor:	Emilio Pimentel
Dirección de correo electrónico de la persona de contacto del Emisor:	epimentel@lahipotecaria.com

PARTE I:

De conformidad con el Artículo 4 del Acuerdo No.18-2000 de 11 de octubre de 2000, modificado por el Acuerdo No.8-2018 de 19 de diciembre de 2018 y el Acuerdo 1-2020 de 19 de febrero de 2020, haga una descripción detallada de las actividades del emisor, sus subsidiarias y de cualquier ente le hubiese precedido, en lo que le fuera aplicable (Ref. Artículo 7 del Texto Único del Acuerdo No.2-2010 de 16 de abril de 2010).

I. Información del Emisor

A. Historia y Desarrollo del emisor

Importante: Aunque este formulario divulga información sobre el Fiduciario (Banco La Hipotecaria, S. A.) (en adelante “La Hipotecaria”) dicha información es meramente informativa. El pago de los Bonos Hipotecarios está respaldado única y exclusivamente por los bienes Fiduciarios, los cuales estarán integrados principalmente por la cartera de créditos hipotecarios. Tales bienes representan, tal como lo dispone la ley, y la Sección 3.2 del Fideicomiso de Garantía, un patrimonio separado e independiente del patrimonio o bienes propios del Fiduciario (y del fideicomitente y fideicomisario). Ni Banco La Hipotecaria S.A., ni Grupo ASSA, S.A., ni sus respectivos accionistas, subsidiarias afiliadas, directores o ejecutivos garantizan o responderán por el pago de los Bonos Hipotecarios del Décimo Tercer Fideicomiso de Bonos de Préstamos Hipotecarios.

Información básica Fiduciario.

La Hipotecaria a título Fiduciario (en adelante el “Fiduciario” o “La Hipotecaria”) es una sociedad anónima panameña, constituida de conformidad con las leyes de la República de Panamá, según consta en la Escritura Pública N°.7950 de 19 de Abril de 1996 de la Notaría Primera del Circuito de Panamá, la cual se encuentra inscrita a la Ficha 323244, Rollo 52052 e Imagen 0044 de la Sección de Micropelícula (Mercantil) del Registro Público de Panamá, desde el 20 de noviembre de 1996. Según resolución S.B.P. N°.120-2010 de 26 de mayo 2010 la Superintendencia de Bancos otorgó Permiso Temporal a La Hipotecaria, S. A. para protocolizar



e inscribir en el Registro Público de Panamá los documentos relativos a la modificación de su Pacto Social, incluyendo el cambio de su razón social por la de Banco La Hipotecaria, S. A. y según resolución S.B.P. N°.127-2010 de 4 de junio de 2010 otorga Licencia Bancaria General que lo faculta para iniciar operaciones oficialmente como Banco a partir del 7 de junio de 2010.

Su actividad principal es otorgar préstamos hipotecarios residenciales y personales, administrar y titularizar Créditos Hipotecarios residenciales y personales. Además de contar con la licencia bancaria, mediante Resolución FID N°.3-97 del 6 de agosto de 1997, la Superintendencia de Bancos le otorgó a La Hipotecaria, S. A. una licencia fiduciaria que le permite realizar negocios de fideicomiso en o desde la República de Panamá. La Compañía se encuentra registrada en la Superintendencia del Mercado de Valores mediante Resolución N°.487-01 de 14 de diciembre de 2001. El dueño del 100% de las acciones de Banco La Hipotecaria S.A. es La Hipotecaria (Holding) Inc., una sociedad constituida en las Islas Británicas Vírgenes. En enero de 2022 Grupo ASSA, S.A. e Inversiones Americasa, S.A. aumentaron su inversión accionaria en La Hipotecaria (Holding), Inc., compañía tenedora de Banco La Hipotecaria, S.A. y otras subsidiarias, mediante la adquisición de la participación accionaria del 13.5% que poseía la Corporación Financiera Internacional. Actualmente, los accionistas principales de La Hipotecaria (Holding) Inc. son, Grupo ASSA, S.A. (79.16% de las acciones), dueño de ASSA Compañía de Seguros, una de las más importantes aseguradoras en la República de Panamá, Inversiones Americasa, S.A. (19.47% de las acciones). El remanente de las acciones de La Hipotecaria (Holding) Inc. pertenecen a sus Ejecutivos (1.37% de las acciones). El domicilio comercial del Fiduciario se indica a continuación:

Dirección física:	Edificio Tesera 177, Piso 13, Vía España, Panamá, República de Panamá
Dirección postal:	Apartado Postal 0823 04422 Ciudad de Panamá, República de Panamá
Teléfono:	300-8500
Fax:	300-8501
Correo electrónico:	gtejeira@lahipotecaria.com

Información básica del Fideicomiso.

Las otras partes involucradas en la transacción son las siguientes:

Fiduciario:	LA HIPOTECARIA
Fideicomitente:	LA HIPOTECARIA (HOLDING) INC.
Fideicomisario:	LOS TENEDORES REGISTRADOS DE LOS BONOS EMITIDOS HASTA CUMPLIDOS TODAS LAS OBLIGACIONES ASUMIDAS POR EL EMISOR, QUIENES SERÁN ENTONCES SUBSTITUIDO POR EL FIDEICOMITENTE.
Fiduciario de Garantía	BG TRUST, INC.

Evolución de la estructura organizativa - Fiduciario.

En mayo de 1997, el Grupo Wall Street Securities creó La Hipotecaria S.A., (anteriormente conocido como Wall Street Compañía Hipotecaria, S.A.) la primera institución no-bancaria en Panamá especializada en la generación, desembolso administración y titularización de préstamos



hipotecarios. En marzo de 2000 Grupo Wall Street Securities vendió un 50% de sus acciones en La Hipotecaria a Grupo ASSA, S. A. y La Hipotecaria empezó a funcionar independientemente de sus dos accionistas.

En diciembre de 2002, Grupo Wall Street Securities traspasó a Grupo ASSA, S.A. e Inversiones Americasa, S.A. su interés accionario en La Hipotecaria (Holding), Inc. En diciembre de 2009, la Corporación Financiera Internacional (IFC) adquirió el 14.99% de las acciones de la Hipotecaria (Holding), Inc. Desde el inicio de sus operaciones en mayo de 1997, La Hipotecaria ha llegado a ser uno de los líderes en el mercado de hipotecas bajo la Ley de Intereses Preferenciales en la República de Panamá, aprobando préstamos hipotecarios a más de 45,065 familias panameñas con un valor promedio en exceso de US\$1.016 millones. Los mismos cumplen con estándares aceptados internacionalmente para la generación y administración de créditos hipotecarios y las viviendas financiadas cubren una variada gama de proyectos. El sistema de informática que utiliza La Hipotecaria en su manejo de carteras hipotecarias está diseñado con especificaciones internacionalmente aceptadas para administrar carteras hipotecarias y efectuar titularizaciones de carteras hipotecarias en los Estados Unidos y otros países desarrollados.

Evolución del negocio - Fiduciario

La Hipotecaria abrió sus puertas al público en mayo de 1997 con un solo local en planta baja de Plaza Regency, ubicado en Vía España con un capital inicial de US \$250,000 y un equipo de 5 empleados. Durante sus primeros años, La Hipotecaria se dedicó a actividades de originar, desembolsar y administrar créditos hipotecarios. En mayo 1999 sirvió como Fiduciario del Primer Fideicomiso de Préstamos Hipotecarios, su primera titularización de préstamos hipotecarios y sujeto de este informe. En septiembre de 2001 fungió como Fiduciario del Segundo Fideicomiso de Bonos de Préstamos Hipotecarios. En Julio de 2002 fungió como Fiduciario del Tercer Fideicomiso de Bonos de Préstamos Hipotecarios. En octubre de 2003 fungió como Fiduciario del Cuarto Fideicomiso de Bonos de Préstamos Hipotecarios. En Julio de 2004 fungió como Fiduciario del Quinto Fideicomiso de Bonos de Préstamos Hipotecarios. En marzo de 2005 fungió como Fiduciario del Sexto Fideicomiso de Bonos de Préstamos Hipotecarios. En diciembre de 2005 fungió como Fiduciario del Séptimo Fideicomiso de Bonos de Préstamos Hipotecarios. En febrero de 2007 fungió como Fiduciario del Octavo Fideicomiso de Bonos de Préstamos Hipotecarios. En febrero de 2008 fungió como Fiduciario del Noveno Fideicomiso de Bonos de Préstamos Hipotecarios. En noviembre de 2008 fungió como Fiduciario del Primer Fideicomiso de Bonos de Préstamos Personales. En noviembre de 2010 fungió como Fiduciario del Décimo Fideicomiso de Bonos de Préstamos Hipotecarios. En abril de 2013 fungió como Fiduciario del Décimo Primer Fideicomiso de Bonos de Préstamos Hipotecarios. En julio de 2014 fungió como Fiduciario del Décimo Segundo Fideicomiso de Bonos de Préstamos Hipotecarios. En septiembre de 2016 fungió como Fiduciario del Décimo Tercer Fideicomiso de Bonos de Préstamos Hipotecarios. En febrero de 2019 fungió como Fiduciario del Décimo Cuarto y Décimo Quinto Fideicomiso de Bonos de Préstamos Hipotecarios. En octubre de 2021 fungió como Fiduciario del Décimo Sexto Fideicomiso de Bonos de Préstamos Hipotecarios. A la fecha de la presentación de este informe, La Hipotecaria con 254 empleados permanentes cuenta con sus oficinas principales y una sucursal en Plaza Regency, una sucursal en la Ciudad de Santiago, provincia de Veraguas, una sucursal en la Ciudad de David, provincia de Chiriquí, y una sucursal en la Ciudad de La Chorrera, provincia de Panamá.



Evolución del negocio - Fideicomiso:

El Décimo Tercer Fideicomiso de Bonos de Préstamos Hipotecarios se constituyó sobre un aporte inicial de \$5,000 y una cartera hipotecaria de 1,275 créditos Hipotecarios con un saldo insoluto de \$45,000,071.08.

El Fideicomiso permanecerá en vigencia hasta lo que ocurra primero (i) todas las Obligaciones Garantizadas hayan sido pagadas y satisfechas, (ii) sea terminado de mutuo acuerdo entre el Fideicomitente y el Fiduciario de Garantía, siempre y cuando no existan Bonos de Préstamos Hipotecarios emitidos y en circulación, o (iii) ocurra cualquiera de las causales establecidas en el Artículo treinta y tres (33) de la Ley uno (1) de mil novecientos ochenta y cuatro (1984), a saber: (1) por cumplimiento de los fines para los cuales fue constituido, (2) por hacerse imposible su cumplimiento, (3) por renuncia o muerte del beneficiario, sin tener sustituto, (4) por pérdida o extinción total de los bienes del fideicomiso, (5) por confundirse en una sola persona la calidad de único beneficiario con la de único fiduciario, y (6) por cualquier causa establecida en el instrumento de fideicomiso o en la ley.

En caso que el presente fideicomiso sea terminado por cualquiera de las causales establecidas en los acápites (i) o (ii) del literal (a) anterior, los Bienes Fiduciarios del Fideicomiso de Garantía serán entregados al Fideicomisario Secundario.

En caso que el presente fideicomiso sea terminado por la causal establecida en el acápite (iii) del literal (a) anterior, el producto líquido que resulte de la venta de los Bienes Fiduciarios del Fideicomiso de Garantía será distribuido en su totalidad de acuerdo a la Sección III.A.2 de este Prospecto Informativo y conforme a los Documentos de Contratación, quedando entendido que cualquier remanente luego de realizada la distribución anterior, de haberlo, será entregado al Fideicomisario Secundario.

Los Bonos fueron emitidos en tres series (los “Bonos Serie A”, los “Bonos Serie B” y los “Bonos Serie C”), en forma nominativa, registrada y sin cupones, por un valor nominal de hasta Cuarenta y Cinco Millones de Dólares (US\$45,000,000.00), así: Bonos Serie A hasta US\$39,600,000.00, Bonos Serie B hasta US\$4,500,000.00 y Bonos Serie C hasta US\$900,000.00. La fecha de oferta de los Bonos de todas las Series fue el 7 de septiembre de 2016.

El vencimiento de los bonos será el 31 de diciembre de 2045 o al vencimiento del último crédito hipotecario, lo que ocurra de último.

La tasa de interés establecida para los bonos hipotecarios es la siguiente:

Bonos Serie A: Los Bonos Serie A pagarán intereses mensualmente a una tasa fija anual del 4.54%, los días ocho (8) de cada mes o el primer Día Hábil después del día ocho (8) de cada mes, (“Fecha de Pago”) hasta la Fecha de Vencimiento. Si una Fecha de Pago no es Día Hábil, dicha Fecha de Pago deberá ser extendida al Día Hábil inmediatamente después, pero sin afectar la Fecha de Cálculo de Pago, el Período de Acumulación o la Fecha de Pago a fin de computar la cantidad de intereses a ser pagados al Tenedor.



Existirá una prelación en el pago de los intereses de los Bonos Serie A sobre los Bonos Serie B y los Bonos Serie C, hasta que el saldo insoluto de capital de los Bonos Serie A sea igual a cero en cualquier fecha de cálculo de pagos.

La “Tasa de Interés por Falta de Pago Serie A” será notificada mediante un suplemento al Prospecto Informativo.

Bonos Serie B: Los Bonos Serie B pagarán intereses mensualmente, a una tasa fija anual del 6.5%, los días ocho (8) de cada mes o el primer Día Hábil después del día ocho (8) de cada mes, (“Fecha de Pago”) hasta la Fecha de Vencimiento. Si una Fecha de Pago no es Día Hábil, dicha Fecha de Pago deberá ser extendida al Día Hábil inmediatamente después, pero sin afectar la Fecha de Cálculo de Pago, el Período de Acumulación o la Fecha de Pago a fin de computar la cantidad de intereses a ser pagados al Tenedor.

El pago de los intereses de los Bonos Serie B goza de prelación sobre el pago de intereses de los Bonos Serie C

Bonos Serie C: Los Bonos Serie C pagarán intereses mensualmente, a una tasa fija anual del 8.5%, los días ocho (8) de cada mes o el primer Día Hábil después del día ocho (8) de cada mes, (“Fecha de Pago”) hasta la Fecha de Vencimiento. Si una Fecha de Pago no es Día Hábil, dicha Fecha de Pago deberá ser extendida al Día Hábil inmediatamente después, pero sin afectar la Fecha de Cálculo de Pago, el Período de Acumulación o la Fecha de Pago a fin de computar la cantidad de intereses a ser pagados al Tenedor.

Por la naturaleza de la emisión de los Bonos Hipotecarios Residenciales, aunque no se solicitó la siguiente información, es necesaria para poder entender el comportamiento de la emisión:

Las características de la cartera hipotecaria al **26 de septiembre de 2016** fue la siguiente:

Número de préstamos	1,275
Saldo insoluto total de los préstamos	45,000,071.08
Saldo de préstamos otorgados bajo la Ley de Int. Preferencial	0.00
Saldo de préstamos no otorgados bajo la ley de Int. Preferencial.	0.00
Monto total original de los préstamos	48,181,522.36
Saldo mínimo de los préstamos	4,497.24
Saldo máximo de los préstamos	112,843.06
Saldo promedio de los préstamos	35,293.53
Tasa máxima de los préstamos	10.50%
Tasa mínima de los préstamos	6.64%
Tasa promedia ponderada de los préstamos	7.50%
Relación saldo / avalúo mínimo de los préstamos	10.09%
Relación saldo / avalúo máximo de los préstamos	95.45%
Relación saldo / avalúo promedio de los préstamos	79.31%
Relación saldo / avalúo promedio ponderada de los préstamos	81.53%
Primera fecha de vencimiento de los préstamos	22-sep-20
Ultima fecha de vencimiento de los préstamos	31-dic-45
Promedio ponderado de tenencia en libros (meses)	43.09

A medida que han pasado los meses desde la fecha de emisión, las hipotecas se han amortizado y madurado, y en algunos casos, se han cancelado, mientras que los bonos hipotecarios (pasivos del Fideicomiso) también se han amortizado.

Al **31 de diciembre de 2022** las características de la misma cartera hipotecaria sobre la cual se constituyó el Décimo Tercer Fideicomiso de préstamos hipotecarios se presentan a continuación:

Número de préstamos	903
Saldo insoluto total de los préstamos	\$27,378,108.58
Saldo de préstamos otorgados bajo la Ley de Interés Preferencial	\$0.00
Saldo de préstamos no otorgados bajo la Ley de Interés Preferencial.	\$0.00
Monto total original de los préstamos	\$33,821,352.50
Saldo mínimo de los préstamos	\$529.61
Saldo máximo de los préstamos	\$101,416.81
Saldo promedio de los préstamos	\$30,319.06
Tasa máxima de los préstamos	10.50%
Tasa mínima de los préstamos	6.67%
Tasa promedio ponderada de los préstamos	7.48%
Relación saldo / avalúo mínima de los préstamos	1.13%
Relación saldo / avalúo máxima de los préstamos	89.33%
Relación saldo / avalúo promedio de los préstamos	69.20%
Relación saldo / avalúo promedio ponderada de los préstamos	72.12%
Primera fecha de vencimiento de los préstamos	12-mar-27
Ultima fecha de vencimiento de los préstamos	31-dic-45
Promedio ponderado de tenencia en libros (meses)	118.40

4) Inversiones de capital - Fideicomiso El Décimo Tercer Fideicomiso se constituyó sobre aporte inicial (capital) de \$5,000.

5) Capitalización y endeudamiento - Fideicomiso El Décimo Tercer Fideicomiso de Bonos de Préstamos Hipotecarios no ha recibido aportes de capital adicional desde su constitución. **Al 31 de diciembre de 2022**, el saldo de los bonos por pagar Serie A es de B/.21,965,921 (2021: B/.24,607,485) y B/.2,141,586 (2021: B/.2,615,025) para los bonos Serie B y B/.900,000 (2021: B/900,000) para los bonos Serie C.

B. Capital Accionario No aplica.

C. Pacto Social y Estatutos del emisor

El Décimo Tercer Fideicomiso de Bonos de Préstamos Hipotecarios no tiene Pacto Social. El Décimo Tercer Fideicomiso de Bonos de Préstamos Hipotecarios fue constituido por medio de la Escritura Pública N°.11,434 de 6 de abril de 2016, de la Notaría Pública Quinta del Circuito Notarial de Panamá, República de Panamá.

D. Descripción del Negocio

Giro normal del negocio, Fiduciario y Fideicomiso

El negocio principal del Fiduciario (y en cierto sentido el Fideicomiso) es la administración de una cartera hipotecaria. Esto incluye el manejo de la cobranza de letras mensuales, administración y remesas de primas de seguros, determinar el mecanismo y las políticas de imputación de los pagos que se reciban de los deudores hipotecarios. Trabajos adicionales incluyen variar las tasas de interés de los créditos hipotecarios, iniciar acciones extrajudiciales y judiciales de cobros de los Créditos Hipotecarios, ejecutar las garantías reales y personales, y administrar los bienes inmuebles que respaldan los créditos hipotecarios y otros trabajos.

Descripción de la industria, Fiduciario y Fideicomiso

Más del 99% de las viviendas que sirven de garantía de las hipotecas que son bienes Fiduciarios pertenecen a la clase media/media-baja. La construcción de viviendas para el mercado de la clase media/media-baja se caracteriza por la baja especulación en su precio debido en gran parte a la alta demanda que existe, los pasos rigurosos necesarios para lanzar un proyecto nuevo y las prácticas sanas de los bancos de la plaza que requieren un alto nivel de preventa antes de desembolsar fondos para la construcción. Históricamente el mercado de vivienda de clase media/media-baja ha experimentado una plusvalía consistente y una mínima de morosidad.

1. Regulaciones. La Hipotecaria está sujeta a las regulaciones aplicadas a los bancos por la Superintendencia de Bancos de Panamá y a las regulaciones impuestas a las industrias bursátiles por la Ley de Valores de Panamá.

A continuación, se listan las principales licencias expedidas por entidades reguladoras, que poseen La Hipotecaria:

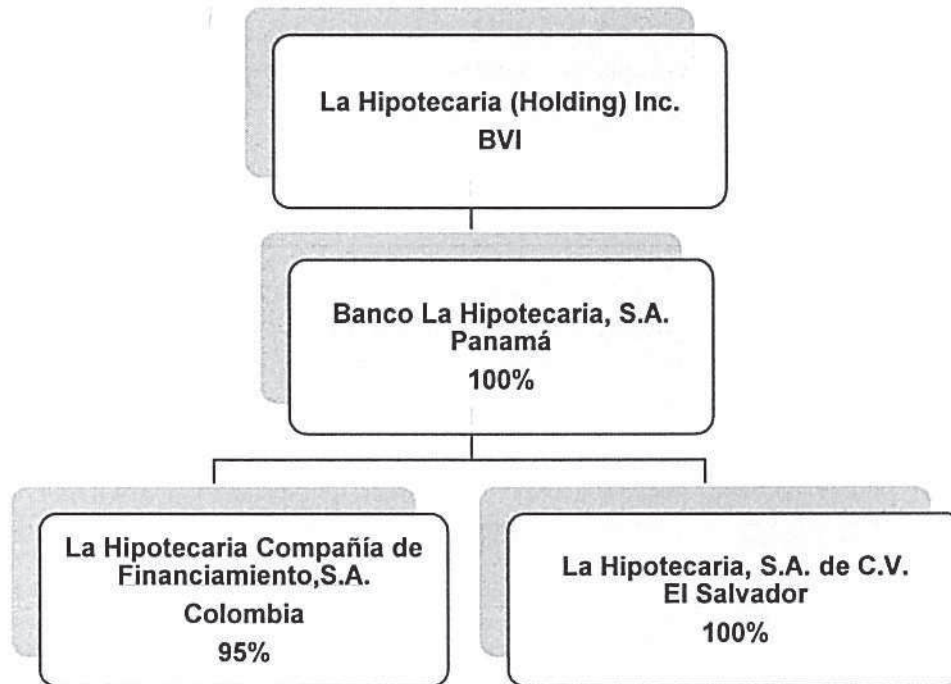
Licencias	Entidad Reguladora
Licencia Comercial Tipo B, Licencia 1997-467 del 2 de abril de 1997	Ministerio de Comercio e Industrias
Licencia Bancaria General, Resolución S.B.P. 127-2010 del 4 de junio de 2010	Superintendencia de Bancos
Licencia Fiduciaria, Resolución 3-97 del 6 de agosto de 1997	Superintendencia de Bancos
Acreditación de Licencia Fiduciaria, Resolución SBP-FID-A-0026-2017 de 22 de diciembre de 2017	Superintendencia de Bancos

2. Tributos. Tanto del Fideicomiso y el Fiduciario tributan en la República de Panamá.

3. Litigios legales. Ni el Fideicomiso ni el Fiduciario tienen litigios legales pendientes ni dentro del giro normal de sus actividades ni fuera de él, que pueden incidir mayormente en sus operaciones.



E. Estructura organizativa- Fiduciario



* El otro 5% es propiedad de LH Panamá, LH El Salvador, Online y Advisors en partes iguales.

F. Propiedades, Plantas y Equipo

No aplica en este caso

G. Investigación y Desarrollo, Patentes, Licencias, etc.

No aplica en este caso.

H. Información sobre tendencias

La morosidad es esencialmente el único factor que pueda afectar negativamente el comportamiento del Fideicomiso. Ver Sección II-D para un análisis al respecto.

II. ANÁLISIS DE RESULTADOS FINANCIEROS Y OPERATIVOS

El siguiente análisis se basa en los estados financieros de La Hipotecaria al 31 de diciembre de 2022 y al 31 de diciembre del 2021.

A. Liquidez

Al **31 de diciembre de 2022**, el fideicomiso contaba con \$533,109 en efectivo, y \$134,987 en intereses por cobrar a los clientes con hipotecas.

B. Recursos de Capital

El fideicomiso no tiene contemplado la necesidad de adquirir capital adicional, por lo cual, esta sección no aplica.

C. Resultados de las Operaciones

Como resultado de los términos y condiciones en que fue estructurado el fideicomiso, el mismo no reporta ni pérdidas ni ganancias ya que (salvo algunas excepciones que se explican en el prospecto informativo) su principal gasto corresponde a los intereses que le son pagados mensualmente a los tenedores de los bonos hipotecarios.

D. Análisis de perspectivas

Es importante mencionar que las perspectivas del fideicomiso dependen casi exclusivamente en el desempeño de los préstamos hipotecarios que componen la cartera hipotecaria. Aumentos en el nivel de morosidad por encima de los niveles programados pudiesen disminuir el rendimiento de los bonos hipotecarios Serie C, Serie B y en casos extremos la Serie A. En la actualidad, la cartera se encuentra sin morosidad. A continuación, se encuentra un resumen de todos los préstamos que se encontraron con letras morosas a más de **91 días al 31 de diciembre de 2022**.

Status de Morosidad de los Préstamos Hipotecarios	Número de Préstamos	Total de Préstamos
Saldo de préstamos 91-180 días	8	\$367,081
Saldo de préstamos 181 días o más	14	\$263,116
Total:	22	\$630,197
Total de hipotecas en el Fideicomiso	903	27,378,109
% de morosidad de hipotecas en el Fideicomiso	2.44%	2.30%

III. Directores, Dignatarios, Ejecutivos, Administradores, Asesores y Empleados

A. Identidad, funciones y otra información relacionada

1. Directores y Dignatarios.

A continuación, se incluye información sobre los **Directores y Dignatarios** de Banco La Hipotecaria, S.A.:

Nombre: Eduardo Fábrega
Presidente

Nacionalidad: Panameño, Cédula 8-389-727

Fecha de nacimiento: 5 de noviembre de 1971

Domicilio comercial: Apartado 0831-02678, Rep. de Panamá
Teléfono: 301-2101, fax 300-2729
Correo electrónico: efabrega@assanet.com

Información adicional:

Obtuvo su Título de Licenciado en Administración de Empresas en Texas A&M University (1993). Posteriormente obtuvo una Maestría en Administración de Empresas en Nova Southeastern University en (1997). Actualmente se desempeña como Vicepresidente Ejecutivo y Gerente General de ASSA Compañía de Seguros, S.A., antes de lo cual se desempeño como VP Ramos Generales, Director de la División Corporativa, Gerente Técnico y de Finanzas entre otras posiciones en la misma compañía. Nació el 5 de noviembre de 1971. Obtuvo su Título de Licenciado en Administración de Empresas en Texas A&M University (1993). Posteriormente obtuvo una Maestría en Administración de Empresas en Nova Southeastern University en (1997). Actualmente se desempeña como Vicepresidente Ejecutivo y Gerente General de ASSA Compañía de Seguros, S.A., antes de lo cual se desempeñó como VP Ramos Generales, Director de la División Corporativa, Gerente Técnico y de Finanzas entre otras posiciones en la misma compañía. Nació el 5 de noviembre de 1971. Domicilio comercial: Calle 50, entre Calle 56 y 57, Edificio ASSA, Panamá, República de Panamá.

Nombre:**Nicolás Pelyhe****Nacionalidad:**

Panameño, Cédula 8-418-467

Fecha de nacimiento:

5 de octubre de 1951

Domicilio comercial:

Apartado 11223, zona 6

Teléfono: 260-2929; fax 279-0868

Correo electrónico: npelyhe@assanet.com**Información adicional:**

Es Director de Desarrollo El Dorado, S.A. y Subsidiarias, Banco La Hipotecaria, S.A., Planeta Verde., S.A., Telecarrier, Inc., Esteban Durán-Amat, S.A. (Café Durán), Central Latinoamérica de Valores, S.A., Metropolitana Compañía de Seguros, S.A. (Nicaragua), Banco de Finanzas, S.A. (Nicaragua), Inversiones Vadel, S.A., Sociedad de Finanzas de Ahorro y Préstamos para la Vivienda, S.A. (Savisa) y Director Suplente de Profuturo-Administradora de Fondos de Pensiones y Cesantía, S.A. Ingresó a ASSA Compañía de Seguros, S.A. en mayo de 1977. Su principal función fue el manejo de las inversiones y supervisión de las operaciones de las empresas subsidiarias y afiliadas. Domicilio comercial: Calle 50, entre Calle 56 y 57, Edificio ASSA, Panamá, República de Panamá.

Nombre:**John D. Rauschkolb****Cargo:****Secretario - Vicepresidente Ejecutivo – Gerente General****Nacionalidad:**

E.E.U.U., Cédula E-8-74251

Fecha de nacimiento:

23 de julio de 1961

Domicilio comercial:

Apartado 823-3858, Zona 7, Panamá, Rep. De Panamá

Teléfono: 205-1700; fax 264-0111



Correo electrónico: john@lahipotecaria.com

Información adicional:

Responsable por todos los aspectos del negocio. Obtuvo su título de Licenciado en Administración de Empresas (summa cum laude) de Pepperdine University, Los Angeles, California (1983). Posteriormente obtuvo una Maestría en Finanzas (MBA) de Wharton School de University of Pennsylvania (1994) y una Maestría en Estudios Internacionales de Lauder Institute, University of Pennsylvania (1994). Anteriormente laboró nueve años en George Elkins Company, Beverly Hills, California, Estados Unidos, empresa líder en la banca hipotecaria en la costa oeste de los Estados Unidos (cartera hipotecaria de US \$1.2 mil millones) donde se desempeñó en varios cargos antes de asumir la Gerencia General de la empresa. También fue director de productos inmobiliarios de Invermexico, Banco Mexicano y fue Director de Productos Inmobiliarios en el Grupo Wall Street Securities desde 1996 hasta mediados de 2000. Actualmente, Gerente General de Banco La Hipotecaria, S.A. y es responsable de su administración, y de la originación y venta o titularización de su cartera de préstamos hipotecarios. Domicilio comercial: Plaza Regency, Edificio Tesera 177, piso N°.13, vía España, Panamá, República de Panamá.

Nombre:

Juan A. Castro de la Guardia
Director

Nacionalidad:

Panameño, Cédula 8-710-880

Fecha de nacimiento:

15 de agosto de 1977

Domicilio comercial:

Apartado 0831-02678, Rep. de Panamá

Teléfono: 303-3333, fax 303-3336

Correo electrónico: j.castro@invbahia.com

Información adicional:

Egresado con el título de Licenciado en Finanzas de Louisiana State University, Baton Rouge, Louisiana. Inicio su carrera profesional trabajando en el Departamento de Banca Corporativa del Banco Continental de Panamá, S.A., enfocándose en el sector de industrias especializadas como telecomunicaciones y energía. Posteriormente, ejerció el puesto de Vicepresidente Asistente encargado del Área de Finanzas Corporativas del Banco Continental de Panamá. Durante su carrera de ocho años en Banco Continental, estuvo involucrado en la estructuración y sindicación de más de mil millones de dólares en transacciones privadas y públicas. Durante la segunda mitad del año 2007 y primera mitad del año 2008, fungió como Vicepresidente de Finanzas Corporativas de Mundial Servicios Financieros, S.A. Durante este tiempo, estuvo encargado de la estructuración de instrumentos financieros en los mercados de capitales. Actualmente labora en la tesorería de Inversiones Bahía LTD. Domicilio comercial: Costa del Este, Torre Movistar, piso 6, Panamá, República de Panamá.

Nombre:

Mitzi Alfaro de Pérez



Directora Independiente
Nacionalidad: Panameña, Cédula 8-729-2365
Fecha de nacimiento: 24 de agosto de 1979
Domicilio comercial: Urbanización Palmeras del Este, Costa del Este, Rep. de Panamá
Teléfono: 6676-4323
Correo: mitzialfaro@hotmail.com
Información adicional: Obtuvo su título de Licenciatura en Finanzas y Negocios Internacionales en la Universidad de Georgetown, Washington DC. Posteriormente obtuvo una Maestría Ejecutiva en Banca y Finanzas en el Instituto Centroamericano de Administración de Empresas – INCAE. Cuenta con más de 10 años de experiencia en el sector bancario en diversas posiciones de Finanzas Corporativas, Tesorería e Inversiones. Actualmente se desempeña como consultora independiente para empresas familiares, directora en empresas locales de capital privado y es miembro activo de diversos gremios y entidades benéficas dedicadas principalmente a la educación y niñez.

Nombre: **Bolivar Altamiranda**
Director
Nacionalidad: Panameño, Cédula 3-64-942
Fecha de nacimiento: 24 de abril de 1954
Domicilio comercial: Apartado 0831-02678, Rep. de Panamá
Teléfono: 303-3333, fax 303-3336
Correo electrónico: b.altamiranda@invbahia.com
Información adicional: Obtuvo su Título de Licenciado en Comercio con Especialización en Contabilidad de La Universidad de Panamá (1976) y un Posgrado en Tributación de UNESCPA (2005). Es Director de Servicio Corporativos de Contabilidad y Auditoría. Ha ocupado puestos de liderazgo en la organización como Gerente de Auditoría.

Nombre: **Karen Ivett Dueñas**
Director
Panameña, Cédula 8-490-746
16 de junio de 1975
Ave. Nicanor con Calle 56 Este, Obarrio, Calle Juan Ramón Poll C. 11,
Panamá
Teléfono: 6670-0830
Correo electrónico: Kduenas@assanet.com



Información adicional:

Obtuvo su Título de Ingeniera Industrial en la Universidad Tecnológica de Panamá, en el año 1997. Posteriormente obtuvo una Maestría en Ingeniería de Procesos en el Technische Universitat Hamurg-Harburg (Germany) en el año 2001. En el año 2006 obtuvo una especialización en Regulación de Telecom en la Universidad Tecnológica de Panamá. Posteriormente obtuvo un Major in Finance en Stetson University/Aden Business School - Panamá, en el año 2007. En el año 2019 se especializó en Strategia de Inversiones y administración de Portafolios en la University of Pennsylvania/The Wharton School. Y por último, en el año 2021, obtuvo una especialización en Mercado de Capitales y Banca de Inversión en el Incae Business School - Costa Rica. Actualmente desempeña el cargo de Vicepresidente de Finanzas (CFO) en Assa Compañía de Seguros, S.A. También se desempeñó como Directora Ejecutiva de Finanzas (CFO) de enero 2016 a septiembre 2018 en Cable & Wireless Panamá, S.A., entre otros.

1. Ejecutivos. La Junta Directiva es asistida por los siguientes ejecutivos:

Nombre:	John D. Rauschkolb Vicepresidente Ejecutivo y Gerente General
Nacionalidad:	E.E.U.U., Cédula E-8-74251
Fecha de nacimiento:	23 de julio de 1961
Domicilio comercial:	Apartado 0823-3858, Zona 7, Panamá, Rep. De Panamá Teléfono: 205-1700; Fax 264-0111 Correo electrónico: john@lahipotecaria.com
Información adicional:	Obtuvo su título de Licenciado en Administración de Empresas (summa cum laude) de Pepperdine University, Los Angeles, California (1983). Posteriormente obtuvo una Maestría en Finanzas (MBA) de Wharton School de University of Pennsylvania (1994) y una Maestría en Estudios Internacionales de Lauder Institute, University of Pennsylvania (1994). Anteriormente laboró nueve años en George Elkins Company, Beverly Hills, California, Estados Unidos, empresa líder en la banca hipotecaria en la costa oeste de los Estados Unidos (cartera hipotecaria de US\$1.2 mil millones) donde desempeño varios cargos antes de asumir la Gerencia General de la empresa. También fue director de productos inmobiliarios de Invermexico, Banco Mexicano y fue Director de Productos Inmobiliarios en el Grupo Wall Street Securities desde 1996 hasta mediados de 2000 donde liderizó la creación y puesto en operación de La Hipotecaria, S.A. Actualmente es, Gerente General de La Hipotecaria, S.A. y es responsable de su administración, y de la originación y venta o titularización de su cartera de préstamos hipotecarios. Tiene sus oficinas en Plaza Regency, Edificio Tesera 177, Piso 13, Vía España.



Nombre: **Giselle de Tejeira**
Vicepresidente Ejecutiva de Finanzas

Nacionalidad: Panameña, Cédula 3-87-1846
Fecha de nacimiento: 29 de enero de 1965
Domicilio comercial: Apartado 0823-02678, Panamá, Rep. De Panamá
Teléfono: 300-8500, Fax 300-8501
Correo electrónico: gtejeira@lahipotecaria.com

Información adicional: Egresada con el título de Licenciada en Finanzas de Florida State University, Tallahassee, Florida. Obtiene una Maestría en Administración de Empresas (M.B.A.) de Nova Southeastern University de Ft. Lauderdale, Florida a través de su sucursal en Panamá. Inicia su carrera profesional en bancos internacionales como Dresdner Bank Lateinamerika AG, Sucursal Panamá trabajado en las áreas de Plazo Fijo, Tesorería y Banca Privada. Posteriormente, trabajó por más de 5 años en Citibank, N.A. Sucursal Panamá como Gerente de Tesorería y responsable además de su puesto de bolsa, Citivalores, S.A. En 1997, se une al tercer banco privado de capital panameño, PRIBANCO, donde se desempeñó como Vicepresidente de Tesorería y Bolsa, siendo responsable del manejo de la liquidez del Banco, los puestos de bolsa de valores y commodities y su banco offshore. En el año 2000 se incorpora a Banco Continental de Panamá donde laboró por más de 7 años como Vicepresidente de Tesorería y Corresponsalía Bancaria, logrando desarrollar una vasta experiencia en el manejo de relaciones con entidades financieras y calificadoras de riesgo. A raíz de la fusión con Banco General, S.A fue nombrada Vicepresidente de Instituciones Financieras y a cargo del banco offshore, Banco General (Overseas), Ltd. Durante su carrera profesional fungió como Directora de la Junta Directiva de Bolsa de Valores de Panamá, S.A. y Central Latinoamericana de Valores-LATINCLEAR. Tiene sus oficinas en Plaza Regency, Edificio Tesera 177, Piso 13, Vía España.

Nombre: **Boris Oduber B.**
Vicepresidente Ejecutivo de Créditos, Cobros y Regulatorio

Nacionalidad: Panameño, Cédula 8-301-911
Fecha de nacimiento: 15 de marzo de 1969
Domicilio comercial: Apartado Apartado 823-3858, Zona 7, Rep. de Panamá
Teléfono: 300-8500, Fax 300-8501
Correo electrónico: boduber@lahipotecaria.com



Información adicional: Egresado con el título de Licenciado en Administración de Empresas de George Mason University, Virginia, Estados Unidos. Inicio su carrera profesional trabajando en el Departamento de Crédito Corporativo del Chase Manhattan Bank, N.A. Posteriormente laboró para el Grupo Wall Street Securities por más de ocho años desempeñándose principalmente en las áreas de Finanzas Corporativas y Administración de Riesgos; su último cargo desempeñado dentro del Grupo Wall Street Securities fue el de Segundo Vicepresidente de Administración de Riesgos. Actualmente funge como Vicepresidente Ejecutivo de Soporte de Negocios y Operaciones, responsable de los aspectos operativos y administrativos de La Hipotecaria, S.A. Tiene sus oficinas en Plaza Regency, Edificio Tesera 177, Piso 13, Vía España.

Nombre: Raúl A. Zarak A.
Vicepresidente Ejecutivo de Operaciones y Soporte de Negocios

Nacionalidad: Panameño, Cédula 8-432-513
Fecha de nacimiento: 24 de octubre de 1972
Domicilio comercial: Apartado 0823-3858, Zona 7, Rep. de Panamá
Teléfono: 300-8500, fax 300-8501
Correo electrónico: rzarak@lahipotecaria.com

Información adicional: Obtuvo su título de Ingeniero Industrial en la Universidad de Portland, Oregon, Estados Unidos. Obtiene una Maestría en Administración de Empresas del INCAE (MAE XXXV). Inicio su carrera profesional como oficial de crédito en el Banco Comercial de Panamá (Bancomer). Mas tarde, laboró en el Chase Manhattan Bank, N.A. por 2 años, donde fungió como Gerente de Prime Bank en las áreas de banca de consumo e inversiones. Finalmente, antes de incorporarse a La Hipotecaria, S.A. el Ing. Zarak laboró para el Grupo Wall Street Securities por 3 años, desempeñándose principalmente en las áreas de Asesoría de Inversiones, Administración de Riesgos y como miembro del Comité de Crédito de La Hipotecaria, S.A. por parte de Wall Street Securities; su último cargo desempeñado dentro de Wall Street Securities fue el de Gerente de Administración de Riesgos. Actualmente es responsable de los Departamentos de Ventas y Tramitación, al igual que, de las sucursales de venta de La Hipotecaria, S.A. Tiene sus oficinas en Plaza Regency, Edificio Tesera 177, Piso 13, Vía España.

Nombre: Luis Fernando Guzmán
Vicepresidente Ejecutivo de Producción


Nacionalidad: Colombiana, DUI
Fecha de nacimiento: 15 de julio de 1972
Domicilio comercial: Carrera 13 No. 93-40, Colombia
Teléfono: +57 328-6000
Correo electrónico: lfguzman@lahipotecaria.com



Información adicional: Abogado egresado de la Universidad Externado de Colombia, con especialización en Derecho Tributario de la Universidad Colegio Mayor del Rosario.
Amplia experiencia en el sector financiero, con énfasis y aplicación en el sector fiduciario con más de 12 años de experiencia en el mismo; se ha desempeñado como Ejecutivo Jurídico, Oficial de Cumplimiento y Presidente de Alianza Fiduciaria S.A. Actualmente es Vicepresidente Ejecutivo y Gerente General de las operaciones en Colombia de La Hipotecaria Compañía de Financiamiento, S.A. Es colombiano y tiene sus oficinas en la Carrera 13 No. 93-40, Oficina 210, Bogotá, Colombia.

2. Asesores legales. Los asesores legales son los siguientes:

Nombre:	Morgan & Morgan
Contacto:	Francisco Arias G.
Domicilio profesional:	MMG Tower, Piso 23, Av. Paseo del Mar, Costa del Este Apartado 0832-00232 WTC, Panamá, Rep. de Panamá Teléfono: 265-7777; fax 265-7700 Correo electrónico: farias@morimor.com
Nombre:	Arias, Fábrega & Fábrega
Contacto:	Ricardo Arango
Domicilio profesional:	PH ARIFA, piso 10, Boulevard Oeste, Santa María Business District Apartado 0816-01098, Panamá, Rep. de Panamá Teléfono: 205-7000; fax 205-7001 Correo electrónico: rarango@arifa.com
Nombre:	Arias & Muñoz
Contacto:	Mario Lozano
Domicilio profesional:	Calle la Mascota N°.533, San Benito San Salvador, El Salvador Teléfono: (503) 2257-0986; fax (503) 2257-0901 Correo electrónico: mario.lozano@ariaslaw.com
Nombre:	Rusconi, Valdez, Medina & Asociados
Contacto:	Benjamín Valdez
Domicilio profesional:	Edificio Interalia, Segundo Nivel, Boulevard Santa Elena y Calle Alegría, Colonia Santa Elena, Apartado Postal 05-80, San Salvador, República de El Salvador Teléfono: +503-2241-3600; Fax: +503-2289-2477 Correo electrónico: bvaldez@ruvalaw.com



Nombre:	Brigard & Urrutia
Contacto:	Mauricio Cuesta Esguerra
Domicilio profesional:	Carrera 7 # 71-21 Torre B - Piso 4 Dirección Postal: Calle 70 # 4-60, Bogotá, Colombia Teléfono: +57 (1) 346-2011; fax: +57(1) 310-0609 Correo electrónico: mcuesta@bu.com.co

3. Auditores. Los documentos son auditados por:

Nombre:	KPMG
Contacto:	Ricardo Carvajal – Socio
Domicilio profesional:	Calle 50, Torre KPMG # 54 a un costado de Bladex Apartado 5307, Panamá, Rep. de Panamá Teléfono: 263-5677; fax 215-7624 Correo electrónico: rcarvajal1@kpmg.com.pa

4. Nombramientos con base en acuerdos. Ninguno de los Directores y Dignatarios, Ejecutivo y Administradores listados anteriormente han sido designados en su cargo sobre la base de acuerdos con accionistas, clientes o suplidores

B. Compensación

No aplica en este caso ya que ningún Director, Dignatario ni Ejecutivo del Fiduciario reciben compensación directa del Fideicomiso.

C. Prácticas de Gobierno Corporativo

Banco La Hipotecaria S.A. realiza reuniones ordinarias de la Junta Directiva una vez por bimestre y una reunión ordinaria de su Junta General de Accionistas la cual es celebrada durante los primeros cuatro meses siguientes al cierre de cada año.

D. Empleados

No aplica al Fideicomiso ya que no tiene empleados.

E. Propiedad Accionaria

No aplica al Fideicomiso ya que el Fideicomiso no tiene acciones emitidas.

IV. Accionistas

No aplica al Fideicomiso ya que no tiene acciones emitidas.

V. Partes Relacionadas, Vínculos y Afiliaciones

No aplica al Fideicomiso ya que no tiene relaciones, vínculos o afiliaciones.



II PARTE RESUMEN FINANCIERO

El Décimo Tercer Fideicomiso es manejado de una forma que en sus Estados Financieros siempre darán como resultado cero, ya que la ganancia o pérdida que tenga mensualmente será asumida por los tenedores de Bonos Hipotecarios, y el cobro que hace diariamente a los clientes de las Hipotecas es para pagar trimestralmente a los tenedores de los Bonos Hipotecarios.

1. El Patrimonio del Fideicomiso consiste en un aporte inicial del Fideicomitente de B/.5,000 y por aquellos bienes muebles o inmuebles, corporales, o de cualquiera otra naturaleza, que de tiempo en tiempo sean traspasados en Fideicomiso por el Fideicomitente, o por terceras personas, al Fiduciario.
2. Los bienes han sido traspasados a un Fideicomiso de Garantía cuyo Fiduciario es Banco General, S.A. El Fiduciario de Garantía ejercerá todos los derechos y acciones que le correspondan como acreedor hipotecario y podrá celebrar con un tercero un contrato de administración y servicio de los créditos hipotecarios.
3. La remuneración que recibe el Fiduciario por la administración de los fondos en Fideicomiso será calculada en base a cero punto cuarenta y cinco por ciento (0.45%) del saldo insoluto del capital de los créditos hipotecarios, pagadera mensualmente. La remuneración que recibe el Fiduciario del Fideicomiso de Garantía por la administración de los fondos en Fideicomiso será calculada en base a un octavo del uno por ciento (0.125%) del saldo insoluto del capital de los créditos hipotecarios, pagadera mensualmente.

No se considerarán gravables las ganancias, ni deducibles las pérdidas, provenientes de la enajenación de los Bonos para los efectos del impuesto sobre la renta, el impuesto de dividendos y el impuesto complementario, siempre y cuando los valores hayan sido emitidos por una persona registrada en la Superintendencia del Mercado de Valores. Los intereses que se paguen a los Tenedores de los Bonos estarán exentos del impuesto sobre la renta siempre y cuando los mismos hayan sido autorizados por la Superintendencia del Mercado de Valores y sean colocados en oferta pública primaria a través de una Bolsa de Valores debidamente establecida y autorizada para operar en la República de Panamá.

Los estados financieros están expresados en Balboas (B/.), la unidad monetaria de la República de Panamá, la cual está a la par y es de libre cambio con el Dólar (\$) de los Estados Unidos de América. La República de Panamá no emite papel moneda propio, y en su lugar utiliza el Dólar (US\$) como moneda de curso legal.

A. Presentación aplicable a emisores del sector no financiero: No aplica.

Two handwritten signatures in black ink, one on the left and one on the right, positioned at the bottom right of the page.

B. Presentación aplicable a emisores del sector financiero:

ESTADO DE SITUACIÓN FINANCIERA	Año que reporta	Comparación a periodo anterior (1 año)	Comparación a periodo anterior (2 años)	Comparación a periodo anterior (3 años)
	diciembre-22	diciembre-2021	diciembre-2020	diciembre-2019
Ingresos por intereses*	\$2,154,288	\$2,349,052	\$2,766,601	\$2,991,184
Ingresos Totales*	\$2,180,332	\$2,349,824	\$2,766,601	\$2,991,349
Gastos por intereses*	\$1,346,586	\$1,464,931	\$1,765,188	\$1,947,766
Gastos de Operación*	\$833,746	\$884,893	\$1,001,413	\$1,043,583
Acciones emitidas y en circulación*	\$0	\$0	\$0	\$0
Utilidad o Pérdida por Acción*	\$0	\$0	\$0	\$0
Utilidad o Pérdida del Periodo*	\$0	\$0	\$0	\$0

(*) Campo obligatorio

BALANCE GENERAL	diciembre-22	diciembre-2021	diciembre-2020	diciembre-2019
Préstamos *	\$27,400,208	\$30,165,196	\$35,230,562	\$38,452,410
Efectivo, efectos de caja y depósitos en bancos *	\$0	\$0	\$0	\$0
Depósito*	\$533,109	\$429,472	\$630,039	\$504,878
Inversiones*	\$0	\$0	\$0	\$0
Total de Activos*	\$28,068,304	\$30,857,452	\$35,963,799	\$39,055,691
Total de Depósitos*	\$0	\$0	\$0	\$0
Deuda Total*	\$25,110,778	\$28,122,512	\$34,250,773	\$37,782,168
Pasivos Totales*	\$28,063,304	\$30,852,452	\$35,958,799	\$39,016,183
Préstamos Netos	\$0	\$0	\$0	\$0
Obligaciones en valores*	\$25,110,778	\$28,122,512	\$34,250,773	\$37,782,168
Acciones Preferidas*	\$0	\$0	\$0	\$0
Acción Común*	\$0	\$0	\$0	\$0
Capital Pagado*	\$5,000	\$5,000	\$5,000	\$5,000
Operación y reservas*	\$0	\$0	\$0	\$0
Patrimonio Total*	\$5,000	\$5,000	\$5,000	\$5,000
Dividendo*	\$0	\$0	\$0	\$0
Morosidad*	\$630,197	\$1,648,467	\$2,355,138	\$2,118,149
Reserva*	\$34,904	\$7,625	\$21,449	\$34,508
Cartera Total*	\$27,378,109	\$30,165,196	\$35,230,562	\$38,452,410

(*) Campo obligatorio

RAZONES FINANCIERAS:	diciembre-22	diciembre-2021	diciembre-2020	diciembre-2019
Total de Activos / Total de Pasivos	1.00	1.00	1.00	1.00
Total de Pasivos / Total de Activos	1.00	1.00	1.00	1.00
Dividendo/Acción Común	0.00	0.00	0.00	0.00
Efectivo + Depósitos + Inversiones / Total de Depósitos	0.00	0.00	0.00	0.00
Efectivo + Depósitos + Inversiones / Total de Activos	0.02	0.01	0.02	0.01
Deuda Total + Depósito / Patrimonio	5,128.78	5,710.40	6,976.16	7,657.41
Préstamos / Total de Activos	0.98	0.98	0.98	0.98
Préstamos Netos / Total de Depósitos	0.00	0.00	0.00	0.00
Gastos de Operación / Ingresos Totales	0.38	0.38	0.36	0.35
Morosidad / Reservas	18.06	216.19	109.80	61.38
Morosidad / Cartera Total	0.02	0.05	0.07	0.06
Utilidad o Pérdida del Periodo / Patrimonio Total	0.00	0.00	0.00	0.00

III Parte

Los Estados Financieros anuales del emisor fueron auditados por la firma de Auditores KPMG.

IV Parte

Cuando aplique, Estados Financieros anuales, auditados por un Contador Público Autorizado, de las personas que han servido de garantes o fiadores de los valores registrados en la Superintendencia. En caso que el garante o fiador no consolide con el emisor, este deberá presentar sus Estados Financieros Auditados.

V Parte

Cuando aplique. Estados Financieros anuales del fideicomiso, auditados por un Contador Público Autorizado, en el caso de los valores registrados en la Superintendencia que se encuentren garantizados por el fideicomiso.

VI Parte

Actualización del Informe de Calificación de Riesgo.

VIII Parte

Declaración Jurada. Además, debe ser presentada de forma física en la Superintendencia.

IX: DIVULGACIÓN

De conformidad con los Artículos 2 y 6 del Acuerdo No.18-2000 de 11 de octubre de 2000, modificado por el Acuerdo No.8-2018 de 19 de diciembre de 2018, el emisor deberá divulgar el Informe de Actualización Anual entre los inversionistas y al público en general, dentro de los tres (3) meses siguientes al cierre del período fiscal correspondiente, por alguno de los medios que allí se indican.

Identifique el medio de divulgación por el cual ha divulgado o divulgará el Informe de Actualización Anual y el nombre del medio:

- Diario de circulación nacional.
- Periódico o revista especializada de circulación nacional.
- Portal o Página de Internet Colectivas (*web sites*), del emisor, siempre que sea de acceso público www.lahipotecaria.com
- El envío, por el emisor o su representante, de una copia del informe respectivo a los accionistas e inversionistas registrados, así como a cualquier interesado que lo solicitare.
- El envío de los Informes o reportes periódicos que haga el emisor (v.gr., Informe Semestral, Memoria o Informe Anual a Accionistas u otros Informes periódicos), siempre que: a) incluya toda la información requerida para el Informe de Actualización de que se trate; b) sea distribuido también a los inversionistas que no siendo accionistas sean tenedores de valores registrados del emisor, y c) cualquier interesado pueda solicitar copia del mismo.



2. Fecha de divulgación.

2.1 Si ya fue divulgado por alguno de los medios antes señalados, indique la fecha:

No ha sido divulgado.

2.2 Si aún no ha sido divulgado, indique la fecha probable en que será divulgado:

31 de marzo de 2023.

Este documento ha sido preparado con el conocimiento de que su contenido será puesto a disposición del público inversionista y del público en general.

FIRMA (S)

El Informe de Actualización Anual deberá ser firmado por la o las personas que, individual o conjuntamente, ejerza(n) la representación legal del emisor, según su Pacto Social. El nombre de cada persona que suscribe deberá estar escrito debajo de su firma.

En esta ocasión lo firma la señora Giselle de Tejeira, Vicepresidenta Ejecutiva de Finanzas, facultada mediante Poder inscrito a Ficha número 323244, Asiento número catorce (14), debidamente inscrito en el Registro Público de Panamá, el día dieciocho (18) de noviembre de dos mil veinte (2020).



Giselle de Tejeira

VPE de Finanzas

Banco La Hipotecaria, S.A. y Subsidiarias



**FIDEICOMISO DE GARANTÍA
BG TRUST, INC. FID (0120-GTIA-16)
BANCO LA HIPOTECARIA, S.A., COMO FIDUCIARIO
Y NO A TÍTULO PERSONAL DEL DÉCIMO TERCER FIDEICOMISO
DE BONOS DE PRÉSTAMOS HIPOTECARIOS**

ESTADOS FINANCIEROS E
INFORME DE LOS AUDITORES INDEPENDIENTES

AÑO TERMINADO EL 31 DE DICIEMBRE DE 2022

"Este documento ha sido preparado con el conocimiento
de que su contenido será puesto a disposición
del público inversionista y del público en general"

**FIDEICOMISO DE GARANTÍA BG TRUST, INC. FID (0120-GTIA-16)
BANCO LA HIPOTECARIA, S.A., COMO FIDUCIARIO Y NO A TÍTULO PERSONAL DEL
DÉCIMO TERCER FIDEICOMISO DE BONOS DE PRÉSTAMOS HIPOTECARIOS**

Contenido

	<u>Páginas</u>
Informe de los Auditores Independientes	1 - 3
Estado de Situación Financiera	4
Estado de Resultados	5
Estado de Cambios en el Patrimonio	6
Estado de Flujos de Efectivo	7
Notas a los Estados Financieros	8 - 13

INFORME DE LOS AUDITORES INDEPENDIENTES

Señores

**FIDEICOMISO DE GARANTÍA
BG TRUST, INC. FID (0120-GTIA-16)
BANCO LA HIPOTECARIA, S.A., COMO FIDUCIARIO
Y NO A TÍTULO PERSONAL DEL DÉCIMO TERCER FIDEICOMISO
DE BONOS DE PRÉSTAMOS HIPOTECARIOS**
Panamá, República de Panamá

Opinión

Hemos auditado los estados financieros del Fideicomiso de Garantía BG TRUST, INC. FID (0120-GTIA-16) Banco La Hipotecaria, S.A., como Fiduciario y no a Título Personal del Décimo Tercer Fideicomiso de Bonos de Préstamos Hipotecarios, que comprenden el estado de situación financiera al 31 de diciembre de 2022, los estados de resultados, cambios en el patrimonio y flujos de efectivo por el año terminado en esa fecha y las notas a los estados financieros, incluyendo un resumen de las políticas contables significativas.

En nuestra opinión, los estados financieros que se acompañan presentan razonablemente, en todos sus aspectos importantes, la situación financiera del Fideicomiso de Garantía BG TRUST, INC. FID (0120-GTIA-16) Banco La Hipotecaria, S.A., como Fiduciario y no a Título Personal del Décimo Tercer Fideicomiso de Bonos de Préstamos Hipotecarios y su desempeño financiero y sus flujos de efectivo por el año terminado en esa fecha, de conformidad con los requerimientos de información financiera de la Superintendencia del Mercado de Valores de Panamá.

Base de la Opinión

Hemos efectuado nuestra auditoría de conformidad con las Normas Internacionales de Auditoría (NIA). Nuestras responsabilidades de acuerdo con dichas normas se describen más adelante en la sección Responsabilidades del Auditor en Relación con la Auditoría de los Estados Financieros de nuestro informe. Somos independientes del Fideicomiso, de conformidad con el Código de Ética para Profesionales de la Contabilidad del Consejo de Normas Internacionales de Ética para contadores (Código de Ética del IESBA) junto con los requerimientos de ética que son relevantes a nuestra auditoría de los estados financieros en la República de Panamá y hemos cumplido las demás responsabilidades de ética de conformidad con esos requerimientos y con el Código de Ética del IESBA.

Consideramos que la evidencia de auditoría que hemos obtenido es suficiente y apropiada para ofrecer una base para nuestra opinión.

Asuntos claves de la auditoría

Los asuntos claves de la auditoría son aquellos asuntos que, según nuestro juicio profesional, han sido los más significativos en nuestra auditoría de los estados financieros del período corriente. Hemos determinado que no existen asuntos claves de la auditoría que se deban comunicar en nuestro informe.

Otra Información

La otra información consiste en información incluida en el informe de actualización anual Formulario IN-A presentada a la Superintendencia del Mercado de Valores de Panamá distinta a los estados financieros del Fideicomiso de Garantía y de nuestro informe de auditoría sobre ellos. El Emisor es responsable por la otra información.

No hemos auditado la otra información y no expresamos una opinión o ninguna otra forma de conclusión de aseguramiento al respecto.

Énfasis en el asunto

Base contable y restricción de uso

Los estados financieros del Fideicomiso de Garantía BG TRUST, INC. FID (0120-GTIA-16) Banco La Hipotecaria, S.A., como Fiduciario y no a Título Personal del Décimo Tercer Fideicomiso de Bonos de Préstamos Hipotecarios fueron elaborados de conformidad con los requerimientos de información financiera de la Superintendencia del Mercado de Valores de Panamá. Estos requerimientos pueden o no diferir con las Normas Internacionales de Información Financiera (NIIF). En consecuencia, los estados financieros podrían no ser apropiados para otro propósito.

Responsabilidades del Fiduciario sobre los Estados Financieros

El Fiduciario es responsable por la preparación y presentación razonable de estos estados financieros de conformidad con los requerimientos de información financiera de la Superintendencia del Mercado de Valores de Panamá, y por el control interno que el Fiduciario determine necesario para permitir la preparación de estos estados financieros que estén libres de representación errónea de importancia relativa, sea debido a fraude o error.

En la preparación de los estados financieros, el Fiduciario es responsable de evaluar y revelar, según corresponde, si el objetivo por el cual se constituyó el Fideicomiso de Garantía ha sido modificado de acuerdo con las condiciones pactadas originalmente en el contrato, afectando la condición de negocio en marcha, porque se tenga la intención de terminar el Fideicomiso de Garantía o cesar sus operaciones, o bien no haya otra alternativa realista.

Responsabilidades del Auditor en la Auditoría de los Estados Financieros

Nuestros objetivos son obtener una seguridad razonable sobre si los estados financieros en su conjunto están libres de representación errónea de importancia relativa, sea debido a fraude o error, y para emitir el informe del auditor que incluye nuestra opinión.

Seguridad razonable es un alto nivel de aseguramiento, pero no es una garantía que una auditoría llevada a cabo de conformidad con las Normas Internacionales de Auditoría (NIA), siempre detectará un error de importancia relativa, cuando exista. Los errores pueden surgir de fraude o error y son considerados materiales si, individualmente o en su conjunto, podrían razonablemente esperarse que influyan en las decisiones financieras que tomen los usuarios con base a estos estados financieros.

Como parte de una auditoría de conformidad con las Normas Internacionales de Auditoría (NIA), aplicamos nuestro juicio profesional y mantenemos un escepticismo profesional durante toda la auditoría.

Nosotros también:

- Identificamos y evaluamos los riesgos de error material en los estados financieros, sea debido a fraude o error, diseñamos y realizamos los procedimientos de auditoría que respondieron a esos riesgos; y obtuvimos evidencia de auditoría suficiente y apropiada para proporcionar una base para nuestra opinión de auditoría. El riesgo de no detectar un error material resultante de fraude es mayor, que uno resultante de un error, ya que el fraude involucra colusión, falsificación, omisiones intencionales, distorsión, o la anulación de control interno.
- Obtuvimos un conocimiento del control interno relevante para la auditoría, con el fin de diseñar los procedimientos de auditoría que sean apropiados en las circunstancias, pero no con el propósito de expresar una opinión sobre la efectividad del control interno del Fideicomiso.
- Evaluamos lo apropiado de las políticas contables utilizadas y razonabilidad de las estimaciones contables y de las revelaciones relacionadas, hechas por la Administración.
- Concluimos sobre lo apropiado del uso por parte del Fideicomiso de la base contable de negocio en marcha y, con base a la evidencia obtenida, si existe o no una incertidumbre material relativa a eventos o condiciones que puedan crear una duda importante sobre la capacidad del Fideicomiso para continuar como un negocio en marcha. Si concluimos que existe una incertidumbre material, se requiere que llamemos la atención en nuestro informe del auditor sobre la información a revelar respectiva en los estados financieros o, si dicha información a revelar es insuficiente, para modificar nuestra opinión.
- Evaluamos la presentación en su conjunto, la estructura y el contenido de los estados financieros, incluyendo la información revelada, y si los estados financieros representan las transacciones y eventos subyacentes de un modo que logran una presentación razonable.

Nos comunicamos con el Fiduciario en relación con, entre otros asuntos, el alcance y el momento de realización de la auditoría, y los hallazgos importantes de la auditoría, incluyendo cualquier deficiencia importante de control interno que identificamos durante nuestra auditoría.

Otros requerimientos legales de información

En cumplimiento con la ley 280 del 30 de diciembre de 2021, que regula la profesión del Contador Público Autorizado en la República de Panamá, declaramos lo siguiente:

- Atendiendo específicamente el Capítulo III "Ejercicio de la Profesión", Artículo 13, indicamos que la dirección, ejecución y supervisión de este compromiso de auditoría se realizó físicamente en el territorio nacional.
- El socio de la auditoría que ha elaborado este informe de los auditores independientes es Luis Oscar Navarro con número de idoneidad de Contador Público Autorizado (C.P.A.) #3359.



06 de marzo de 2023
Panamá, República de Panamá



Luis Oscar Navarro
Socio
C.P.A. 3359

FIDEICOMISO DE GARANTÍA BG TRUST, INC. FID (0120-GTIA-16)
BANCO LA HIPOTECARIA, S.A., COMO FIDUCIARIO Y NO A TÍTULO PERSONAL DEL
DÉCIMO TERCER FIDEICOMISO DE BONOS DE PRÉSTAMOS HIPOTECARIOS

Estado de Situación Financiera
 31 de diciembre de 2022
 (Cifras en balboas)

	<u>Notas</u>	<u>2022</u>	<u>2021</u>
Activos			
Depósitos en banco	4	433,998	411,552
Préstamos cedidos en garantía	5	<u>27,685,207</u>	<u>30,400,880</u>
Total de activos		<u>28,119,205</u>	<u>30,812,432</u>
Patrimonio			
Aportes del Fideicomitente		28,576,130	31,209,694
Déficit acumulado		<u>(456,925)</u>	<u>(397,262)</u>
Total de patrimonio		<u>28,119,205</u>	<u>30,812,432</u>

Las notas adjuntas forman parte integral de estos estados financieros.

FIDEICOMISO DE GARANTÍA BG TRUST, INC. FID (0120-GTIA-16)
BANCO LA HIPOTECARIA, S.A., COMO FIDUCIARIO Y NO A TÍTULO PERSONAL DEL
DÉCIMO TERCER FIDEICOMISO DE BONOS DE PRÉSTAMOS HIPOTECARIOS

Estado de Resultados
Por el año terminado el 31 de diciembre de 2022
(Cifras en balboas)

	<u>2022</u>	<u>2021</u>
Ingresos:		
Intereses ganados	<u>823</u>	<u>772</u>
Total de ingresos	823	772
Gastos:		
Administración o manejo	(60,432)	(65,564)
Cargos bancarios	<u>(54)</u>	<u>(80)</u>
Total de gastos	<u>(60,486)</u>	<u>(65,644)</u>
Pérdida neta	<u>(59,663)</u>	<u>(64,872)</u>

Las notas adjuntas forman parte integral de estos estados financieros.

**FIDEICOMISO DE GARANTÍA BG TRUST, INC. FID (0120-GTIA-16)
 BANCO LA HIPOTECARIA, S.A., COMO FIDUCIARIO Y NO A TÍTULO PERSONAL DEL
 DÉCIMO TERCER FIDEICOMISO DE BONOS DE PRÉSTAMOS HIPOTECARIOS**

Estado de Cambios en el Patrimonio

Por el año terminado el 31 de diciembre de 2022

(Cifras en balboas)

	Aportes del Fideicomitente	Déficit acumulado	Total de patrimonio
Saldo al 31 de diciembre de 2020	33,992,060	(332,390)	33,659,670
Aportes al patrimonio	5,051,256	-	5,051,256
Retiros al patrimonio	(7,833,622)	-	(7,833,622)
Pérdida neta	-	(64,872)	(64,872)
Saldo al 31 de diciembre de 2021	31,209,694	(397,262)	30,812,432
Aportes al patrimonio	4,925,355	-	4,925,355
Retiros al patrimonio	(7,558,919)	-	(7,558,919)
Pérdida neta	-	(59,663)	(59,663)
Saldo al 31 de diciembre de 2022	28,576,130	(456,925)	28,119,205

Las notas adjuntas forman parte integral de estos estados financieros.

FIDEICOMISO DE GARANTÍA BG TRUST, INC. FID (0120-GTIA-16)
BANCO LA HIPOTECARIA, S.A., COMO FIDUCIARIO Y NO A TÍTULO PERSONAL DEL
DÉCIMO TERCER FIDEICOMISO DE BONOS DE PRÉSTAMOS HIPOTECARIOS

Estado de Flujos de Efectivo
 Por el año terminado el 31 de diciembre de 2022
 (Cifras en balboas)

	<u>2022</u>	<u>2021</u>
Flujos de efectivo de las actividades de operación:		
Pérdida neta	(59,663)	(64,872)
Ajustes para conciliar la pérdida neta con el efectivo de las actividades de operación:		
Intereses ganados	(823)	(772)
Efectivo generado de operaciones:		
Préstamos cedidos en garantía	2,715,673	2,771,984
Intereses cobrados	823	772
	<u>2,656,010</u>	<u>2,707,112</u>
Flujos de efectivo de las actividades de operación		
	<u>2,656,010</u>	<u>2,707,112</u>
Flujos de efectivo de las actividades de financiamiento:		
Retiros al patrimonio fideicomitado, neto	<u>(2,633,564)</u>	<u>(2,782,366)</u>
Flujos de efectivo de las actividades de financiamiento		
	<u>(2,633,564)</u>	<u>(2,782,366)</u>
Aumento (disminución) neta de efectivo	22,446	(75,254)
Efectivo al inicio del año	<u>411,552</u>	<u>486,806</u>
Efectivo al final del año	<u>433,998</u>	<u>411,552</u>

Las notas adjuntas forman parte integral de estos estados financieros.

**FIDEICOMISO DE GARANTÍA BG TRUST, INC. FID (0120-GTIA-16)
BANCO LA HIPOTECARIA, S.A., COMO FIDUCIARIO Y NO A TÍTULO PERSONAL DEL
DÉCIMO TERCER FIDEICOMISO DE BONOS DE PRÉSTAMOS HIPOTECARIOS**

Notas a los Estados Financieros
Por el año terminado el 31 de diciembre de 2022
(Cifras en balboas)

1. Información general

El Fideicomiso es administrado por el Fiduciario BG Trust, Inc., sociedad incorporada bajo las leyes de la República de Panamá y opera bajo Licencia Fiduciaria otorgada por la Superintendencia de Bancos de Panamá, la cual le permite efectuar negocios de fideicomisos de acuerdo con la Resolución Fiduciaria No.001-2004 de 9 de enero de 2004 y la Resolución SBP-FID-A-0043-2018 de 29 de enero de 2018.

Banco La Hipotecaria, S.A., no a título personal sino en su calidad de Fiduciario del Décimo Tercer Fideicomiso de Bonos de Préstamos Hipotecarios (como el “Fideicomitente o Fiduciario Emisor”) y BG Trust, Inc. (como “Fiduciario de Garantía”), constituyeron el Fideicomiso de Garantía BG TRUST, INC. FID (0120-GTIA-16), mediante Escritura Pública No.25,340 de fecha 29 de agosto de 2016 de la Notaria Quinta del Circuito de Panamá (el “Fideicomiso de Garantía”), con la finalidad de garantizar y facilitar, en definitiva, el pago total de las sumas adeudadas o que se lleguen a adeudar por virtud de los Bonos de Préstamos Hipotecarios, por la suma de hasta B/.45,000,000 a ser emitidos por el Fideicomitente, incluyendo pero sin limitarse a, el capital, intereses, intereses moratorios, comisiones, primas de seguro, así como los costos y gastos judiciales que se produzcan derivados del manejo del Fideicomiso.

La Hipotecaria, S.A. de C.V. como administrador designado por el Fideicomiso de Garantía, administrará y cobrará, por cuenta y representación del Fiduciario de Garantía, los créditos hipotecarios y, ejercerá todos los derechos y acciones que le corresponde al Fiduciario de Garantía como acreedor hipotecario (el “Administrador”).

Mediante Resolución SMV No.591-16 del 5 de septiembre de 2016, emitida por la Superintendencia del Mercado de Valores de Panamá, se autorizó a Banco La Hipotecaria, S.A., no a título personal sino en su calidad de Fiduciario del Décimo Tercer Fideicomiso de Bonos de Préstamos Hipotecarios, a ofrecer Bonos de Préstamos Hipotecarios por un monto total de hasta por B/.45,000,000, emitidos en forma nominativa y registrada, sin cupones adheridos en denominaciones de B/.1,000 emitidos en tres (3) Series, la Serie A hasta por B/.39,600,000 con vencimiento el 31 de diciembre de 2045, la Serie B hasta por B/.4,500,000 con vencimiento el 31 de diciembre de 2045 y la Serie C hasta por B/.900,000 con vencimiento el 31 de diciembre de 2045 (los “Bonos”).

Los Beneficiarios del presente Fideicomiso de Garantía son los Tenedores Registrados de los Bonos emitidos por el Fideicomitente.

El Patrimonio Fideicomitado está conformado por los bienes y derechos indicados a continuación:

- Los fondos que sean depositados en las Cuentas Fiduciarias (Ver Nota No.4).
- Créditos Hipotecarios incluyendo todos los derechos, accesorios y privilegios que se deriven de dichos créditos (Ver Nota No.5).

**FIDEICOMISO DE GARANTÍA BG TRUST, INC. FID (0120-GTIA-16)
BANCO LA HIPOTECARIA, S.A., COMO FIDUCIARIO Y NO A TÍTULO PERSONAL DEL
DÉCIMO TERCER FIDEICOMISO DE BONOS DE PRÉSTAMOS HIPOTECARIOS**

Notas a los Estados Financieros

Por el año terminado el 31 de diciembre de 2022

(Cifras en balboas)

- Carta de Crédito Stand By por la suma de B/.250,000 (2021: B/.299,000) con fecha de vencimiento 30 de septiembre de 2023 (2021: 30 de septiembre 2022) emitida por Banco General, S.A. a favor del Fideicomiso para cubrir la Reserva de Intereses.

El total de Patrimonio Administrado del Fideicomiso de Garantía asciende a la suma de B/.28,369,205 (2021: B/.31,111,432), los cuales están conformados por los activos del Fideicomiso de Garantía por B/.28,119,205 (2021: B/.30,812,432) y por la Carta de Crédito Stand By de B/.250,000 (2021: B/.299,000), la cual está registrada como cuenta de orden fuera del estado de situación financiera del Fideicomiso de Garantía.

El Patrimonio Fideicomitado del Fideicomiso de Garantía cubre los Bonos emitidos por el Fideicomitente.

El Prospecto Informativo de la emisión de los Bonos no establece una relación de cobertura requerida. La relación que resulta de dividir el patrimonio del Fideicomiso de Garantía entre el monto en circulación cuyo saldo es de B/.25,007,507 (2021: B/.28,122,511) con una cobertura de 1.13 veces (2021: 1.11 veces).

El Fideicomiso de Garantía y derechos administrados por orden del Fideicomitente, se registran y controlan separadamente de las operaciones regulares del Fiduciario. Son funciones del Fiduciario realizar todas las transacciones de acuerdo con los parámetros establecidos en los contratos de fideicomiso.

2. Bases para la preparación de los estados financieros

2.1. Base de medición

Los estados financieros del Fideicomiso de Garantía BG TRUST, INC. FID (0120-GTIA-16) Banco La Hipotecaria, S.A., como Fiduciario y no a Título Personal del Décimo Tercer Fideicomiso de Bonos de Préstamos Hipotecarios, al 31 de diciembre de 2022, fueron preparados sobre la base de costo o costo amortizado.

Inicialmente el Fideicomiso de Garantía reconoce el activo en garantía en la fecha en que se originan.

2.2. Moneda funcional y de presentación

Los estados financieros están expresados en balboas (B/.), que es la moneda funcional del Fideicomiso y la unidad monetaria de la República de Panamá, la cual está a la par y es de libre cambio con el dólar (US\$) de los Estados Unidos de América. La República de Panamá no emite papel moneda propio y en su lugar, el dólar (US\$) de los Estados Unidos de América es utilizado como moneda de curso legal.

**FIDEICOMISO DE GARANTÍA BG TRUST, INC. FID (0120-GTIA-16)
BANCO LA HIPOTECARIA, S.A., COMO FIDUCIARIO Y NO A TÍTULO PERSONAL DEL
DÉCIMO TERCER FIDEICOMISO DE BONOS DE PRÉSTAMOS HIPOTECARIOS**

Notas a los Estados Financieros
Por el año terminado el 31 de diciembre de 2022
(Cifras en balboas)

3. Resumen de las principales políticas contables

3.1. Estimaciones y juicios realizados

La preparación de los estados financieros del Fideicomiso de Garantía requiere que se realicen estimaciones y juicios contables que son evaluados de manera continua y se basan en experiencias pasadas y ciertos factores aplicables al sector, mismos que son razonables bajo las circunstancias actuales y las expectativas de sucesos futuros.

Al 31 de diciembre de 2022, el Fideicomiso de Garantía no ha requerido estimaciones contables significativas.

3.2. Instrumentos financieros

La valuación de los instrumentos financieros del Fideicomiso de Garantía se determina por medio del valor razonable o el costo amortizado, según se define a continuación:

Valor razonable - El valor razonable de un instrumento financiero que es negociado en un mercado financiero organizado es determinado por referencia a precios cotizados en ese mercado financiero para negociaciones realizadas a la fecha del estado de situación financiera. Para aquellos instrumentos financieros para los que no existe un mercado financiero activo, el valor razonable es determinado utilizando técnicas de valuación. Tales técnicas incluyen transacciones de mercado recientes entre partes interesadas y debidamente informadas que actúen en condiciones de independencia mutua; referencias al valor razonable de otro instrumento financiero sustancialmente semejante; y el descuento de flujos de efectivo u otros modelos de valuación.

Costo amortizado - El costo amortizado es calculado utilizando el método de la tasa de interés efectiva menos cualquier estimación por deterioro. El cálculo toma en consideración cualquier prima o descuento en la adquisición e incluye costos de la transacción, y honorarios que son parte integral de la tasa de interés efectiva.

3.2.1. Activos financieros - Los activos financieros son reconocidos inicialmente al precio de la transacción incluyendo los costos de la misma, excepto si el acuerdo constituye una transacción de financiación, en el cual se miden al valor presente de los pagos futuros descontados a una tasa de interés de mercado para un instrumento de deuda similar.

Los principales activos financieros mantenidos por el Fideicomiso de Garantía vienen dados por el efectivo y los créditos hipotecarios.

El efectivo está representado por el dinero mantenido en banco. Para propósitos del estado de flujos de efectivo, el efectivo es presentado por el Fideicomiso de Garantía neto de sobregiros bancarios, si los hubiese.

**FIDEICOMISO DE GARANTÍA BG TRUST, INC. FID (0120-GTIA-16)
BANCO LA HIPOTECARIA, S.A., COMO FIDUCIARIO Y NO A TÍTULO PERSONAL DEL
DÉCIMO TERCER FIDEICOMISO DE BONOS DE PRÉSTAMOS HIPOTECARIOS**

Notas a los Estados Financieros
Por el año terminado el 31 de diciembre de 2022
(Cifras en balboas)

Al final de cada período sobre el que se informa, los importes en libros de los activos financieros medidos al costo amortizado o al costo se revisan para determinar si existe alguna evidencia objetiva de que no van a ser recuperables, reconociendo inmediatamente en los resultados del período una pérdida por deterioro del valor.

Una pérdida por deterioro de valor se puede revertir posteriormente y registrar como ingresos en los resultados del período, hasta el monto en que el importe en libros incrementado no supere el importe en libros que se habría determinado de no haberse reconocido una pérdida por deterioro de valor para el activo en años anteriores.

El Fideicomiso de Garantía da de baja a los activos financieros cuando:

- Se expiren o se liquiden los derechos contractuales sobre los flujos de efectivo del activo financiero, o
- Se transfiera sustancialmente a terceros todos los riesgos y ventajas inherentes a la propiedad del activo financiero, o
- A pesar de conservar algunos riesgos y ventajas, el control del activo financiero ha sido transferido.

3.3. Préstamos cedidos en garantía

Se registran como activos en el estado de situación financiera del Fideicomiso de Garantía de acuerdo con el monto que reflejan los saldos a capital de los créditos cedidos en la Escritura Pública de cesión. Dichos saldos se irán amortizando periódicamente de acuerdo con el informe de saldos que envíe el Administrador de la cartera de créditos hipotecarios cedida al Fideicomiso de Garantía.

3.4. Ingresos

Los ingresos por intereses ganados se reconocen en el estado de resultados en proporción del tiempo transcurrido, calculados sobre los saldos promedios mensuales del principal invertido aplicando el método del tipo de interés efectivo.

3.5. Gastos

Los gastos se reconocen en el estado de resultados cuando se incurren. Los gastos de administración o de manejo pagados al Fiduciario se calculan con base en tarifas establecidas en el contrato de Fideicomiso.

**FIDEICOMISO DE GARANTÍA BG TRUST, INC. FID (0120-GTIA-16)
BANCO LA HIPOTECARIA, S.A., COMO FIDUCIARIO Y NO A TÍTULO PERSONAL DEL
DÉCIMO TERCER FIDEICOMISO DE BONOS DE PRÉSTAMOS HIPOTECARIOS**

Notas a los Estados Financieros
Por el año terminado el 31 de diciembre de 2022
(Cifras en balboas)

4. Depósitos en banco

Al 31 de diciembre de 2022, los depósitos a la vista en banco se componen de lo siguiente:

	<u>2022</u>	<u>2021</u>
Reserva de interés Serie A	491	487
Reserva de interés Serie B	559	551
Fondos disponibles	<u>432,948</u>	<u>410,514</u>
	<u>433,998</u>	<u>411,552</u>

Los depósitos en banco se componen de cuentas de ahorro en Banco General, S.A., de conformidad con lo siguiente:

En estas cuentas se depositarán todos los fondos provenientes principalmente de los pagos por concepto de capital e intereses que realizan los deudores de los créditos hipotecarios cedidos en garantía al Administrador, con la finalidad de mantener en todo momento el balance requerido para el pago mensual de capital e intereses de los Bonos emitidos.

5. Préstamos cedidos en garantía

Como resultado de la emisión de los Bonos de préstamos hipotecarios, el Fideicomitente utilizó los fondos para cancelar a La Hipotecaria, S.A. de C.V., a título personal, el precio pactado por la adquisición de los créditos hipotecarios otorgados en la República de El Salvador, cedidos al Fiduciario de Garantía.

Los créditos hipotecarios cedidos a favor del Fideicomiso de Garantía están compuestos por 913 (2021: 972) préstamos hipotecarios, los cuales al 31 de diciembre de 2022 tenían un saldo total a capital por un monto de B/.27,685,207 (2021: B/.30,400,880).

6. Impuesto sobre la renta

El Decreto Ejecutivo No.170 del 27 de octubre de 1993, establece en el artículo 81 que se consideran contribuyentes los Fideicomisos constituidos conforme a la Ley que generan rentas gravables. Los Fideicomisos constituidos de acuerdo con la Ley 1 del 5 de enero de 1984, se considera contribuyente al Fiduciario, quien determinará el impuesto de acuerdo con las reglas generales aplicables a las personas jurídicas o naturales según sea su naturaleza.

De acuerdo con la legislación fiscal vigente, la renta proveniente de los intereses ganados sobre depósitos en bancos locales, están exentos del pago del impuesto sobre la renta.

Al 31 de diciembre de 2022 y 2021, el Fideicomiso no generó renta gravable.

**FIDEICOMISO DE GARANTÍA BG TRUST, INC. FID (0120-GTIA-16)
BANCO LA HIPOTECARIA, S.A., COMO FIDUCIARIO Y NO A TÍTULO PERSONAL DEL
DÉCIMO TERCER FIDEICOMISO DE BONOS DE PRÉSTAMOS HIPOTECARIOS**

Notas a los Estados Financieros
Por el año terminado el 31 de diciembre de 2022
(Cifras en balboas)

7. Marco regulatorio

La Ley 1 del 5 de enero de 1984, regula el Fideicomiso en Panamá y se reglamentó mediante el Decreto Ejecutivo No.16 del 3 de octubre de 1984. Posteriormente, se modificó el decreto anterior con el Decreto Ejecutivo No.13 del 17 de abril de 1985. Todas las sociedades con autorización de oferta pública garantizadas por el sistema de Fideicomiso deben presentar a la Superintendencia del Mercado de Valores de Panamá, trimestralmente, una certificación del Fiduciario, en la cual constan los bienes que constituyen el patrimonio del Fideicomiso.

La Ley 21 del 10 de mayo de 2017, establece las normas para la regulación y supervisión de los Fiduciarios y del negocio del Fideicomiso, la cual establece que la Superintendencia de Bancos de Panamá tendrá competencia privativa para regular y supervisar a los Fiduciarios titulares de licencia fiduciaria o autorizada por ley para ejercer el negocio de Fideicomiso, así como velar por el adecuado funcionamiento del negocio de Fideicomisos. La presente Ley deroga los artículos 36 y 37 de la Ley 1 del 5 enero de 1984, así como el Decreto Ejecutivo No.16 del 3 de octubre de 1984, y modificó varios artículos de la Ley 1 del 5 de enero de 1984.

8. Aprobación de estados financieros

Los estados financieros fueron aprobados por la administración del Fiduciario para su emisión en la fecha de 06 de marzo de 2023.



REPUBLICA DE PANAMA
PAPEL NOTARIAL



NOTARÍA SEGUNDA DEL CIRCUITO DE PANAMA

DECLARACIÓN NOTARIAL JURADA

1
2 En la Ciudad de Panamá, Capital de la República y Cabecera del Circuito Notarial del mismo
3 nombre, a los siete (7) días del mes de marzo del año dos mil veintitres (2023), ante mí Licenciado
4 **FABIAN RUIZ SANCHEZ**, Notario Público Segundo del Circuito de Panamá, portador de la
5 cédula de identidad personal número ocho-cuatrocientos veintiuno-quientos noventa y tres (8-
6 421-593), comparecieron personalmente, **JOHN RAUSCHKOLB**, varón, estadounidense, mayor
7 de edad, casado, vecino de esta ciudad, con cédula de identidad personal número E-ocho-setenta y
8 cuatro mil doscientos cincuenta y uno (E-8-74251), quien manifiesta no necesitar intérprete por
9 entender perfectamente el idioma español; **EDUARDO JOSE FABREGA ALEMAN**, varón,
10 panameño, mayor de edad, casado, vecino de esta ciudad, con cédula de identidad personal número
11 ocho-trescientos ochenta y nueve-setecientos veintisiete (8-389-727); **NICOLAS PELYHE**
12 **VARGA**, varón, panameño, mayor de edad, casado, vecino de esta ciudad, con cédula de identidad
13 personal número ocho-cuatrocientos dieciocho-cuatrocientos sesenta y siete (8-418-467), y
14 **GISELLE PINEL DE TEJEIRA**, mujer, panameña, mayor de edad, casada, vecina de esta ciudad,
15 con cédula de identidad personal número tres-ochenta y siete-mil ochocientos cuarenta y seis (3-87-
16 1846), actuando en sus condiciones de Gerente General, Presidente de la Junta Directiva, Tesorero
17 de la Junta Directiva y Vice-Presidente Ejecutiva de Finanzas, respectivamente, de la sociedad
18 anónima denominada **BANCO LA HIPOTECARIA, S.A.**, sociedad anónima inscrita a la Ficha
19 trescientos veintitres mil doscientos cuarenta y cuatro (323244), actualizada al Documento Redí un
20 millón setecientos ochenta y seis mil quinientos treinta y ocho (1786538) de la Sección de
21 Micropelículas (Mercantil) del Registro Público, todos con domicilio en Vía España, Plaza
22 Regency, Edificio Tesera 177, piso tree, corregimiento de Bella Vista, Distrito de Panamá, la cual
23 actúa en su carácter de Fiduciario del **DÉCIMO TERCER FIDEICOMISO DE BONOS DE**
24 **PRÉSTAMOS HIPOTECARIOS** (en adelante "**DÉCIMO TERCER FIDEICOMISO**"),
25 personas a quienes conozco y me solicitaron que extendiera esta Diligencia Notarial para hacer
26 constar, bajo juramento, con el fin de dar cumplimiento a las disposiciones contenidas en el
27 Acuerdo dieciocho-dos mil (18-2000) de once (11) de octubre de dos mil (2000), modificado por
28 los Acuerdos N° 2-2018, N° 12-2003, N° 8-2004, N° 2-2007, N° 1-2009 y N° 1-2020. -----
29 **PRIMERO:** Declara cada uno de los comparecientes que han revisado el Estado Financiero Anual
30 de **DÉCIMO TERCER FIDEICOMISO**, correspondiente al treinta y uno (31) de diciembre de

1 dos mil veintidós (2022). -----

2 **SEGUNDO:** Que a sus juicios, los Estados Financieros no contienen informaciones o declaraciones
3 falsas sobre hechos de importancia, ni omiten información sobre hechos de importancia que deban
4 ser divulgados según el Texto Único ordenado por la Asamblea Nacional, que comprende el
5 Decreto Ley uno (1) de mil novecientos noventa y nueve (1999) y sus leyes reformativas y el
6 Título II de la Ley 67 de 2011, o que deban ser divulgados para que las declaraciones hechas en
7 dicho informe no sean tendenciosas o engañosas a la luz de las circunstancias en las que fueron
8 hechas. -----

9 **TERCERO:** Que a sus juicios los Estados Financieros Anuales y cualquier otra información
10 financiera incluida en los mismos, representan razonablemente en todos sus aspectos la condición
11 financiera y los resultados de las operaciones de **DÉCIMO TERCER FIDEICOMISO**, para el
12 periodo correspondiente del primero (1º) de enero al treinta y uno (31) de diciembre de dos mil
13 veintidós (2022). -----

14 **CUARTO:** Los comparecientes declaran además que: -----

- 15 a. Son responsables del establecimiento y mantenimiento de controles internos de la empresa. ----
16 b. Han diseñado los mecanismos de control interno que garanticen que toda la información de
17 importancia sobre **DÉCIMO TERCER FIDEICOMISO**, sean hechas de su conocimiento,
18 particularmente durante el periodo en el que los reportes han sido preparados. -----
19 c. Han evaluado la efectividad de los controles internos de **DÉCIMO TERCER**
20 **FIDEICOMISO**, dentro de los noventa (90) días previos a la emisión de los Estados Financieros. --
21 d. Han presentado en los Estados Financieros sus conclusiones sobre la efectividad de los
22 controles internos con base en las evaluaciones efectuadas a esa fecha. -----

23 **QUINTO:** Declara cada uno de los comparecientes que han revelado a los auditores de **DÉCIMO**
24 **TERCER FIDEICOMISO**, lo siguiente: -----

- 25 a. Todas las deficiencias significativas que surjan en el marco del diseño y operación de los
26 controles internos, que puedan afectar negativamente la capacidad de **DÉCIMO TERCER**
27 **FIDEICOMISO**, para registrar, procesar y reportar información financiera, e indicado a los
28 auditores cualquier debilidad existente en los controles internos. -----
29 b. Cualquier fraude, de importancia o no, que involucre a la administración u otros empleados que
30 ejerzan un rol significativo en la ejecución de los controles internos de **DÉCIMO TERCER**



22.3.23



0800

POSTA 44

NOTARIA SEGUNDA DEL CIRCUITO DE PANAMA

1
2
3
4
5
6
7
8
9
10
11
12
13
14
15
16
17
18
19
20
21
22
23
24
25
26
27
28
29
30

FIDEICOMISO.

SEXTO: Que cada uno de los comparecientes ha revelado a los auditores externos la existencia o no de cambios significativos en los controles internos de **DÉCIMO TERCER FIDEICOMISO**, o cualesquiera otros factores que puedan afectar en forma importante tales controles con posterioridad a la fecha de su evaluación, incluyendo la formulación de acciones correctivas con respecto a deficiencias o debilidades de importancia dentro de la empresa.

SÉPTIMO: Que hacen esta declaración para que sea presentada ante la Superintendencia del Mercado de Valores de Panamá.

Leída como le fue la misma en presencia de los testigos instrumentales, señores ZORAIMA DE VERGARA, con cédula de identidad personal número ocho-ciento treinta y siete-trescientos uno (8-137-301), y ALISSON BROWN VEGA con cédula de identidad personal número ocho-mil dieciséis mil cinco (8-1010-2005), ambos mayores de edad, panameños y vecinos de esta ciudad, a quienes conozco y son hábiles para el cargo, la encontraron conforme, le impartieron su aprobación y la firman todos para constancia, por ante mí, el Notario, que doy fe.


JOHN DAVID RAUSCHKOLB


EDUARDO JOSE FABREGA ALEMAN


NICOLAS PELYHE VARGA


GISELLE PINEL DE TEJERA


ZORAIMA DE VERGARA


ALISSON BROWN VEGA


FABIAN RUIZ SANCHEZ
NOTARIA PÚBLICA SEGUNDA DEL CIRCUITO DE PANAMA





**DÉCIMO TERCER FIDEICOMISO DE BONOS
DE PRÉSTAMOS HIPOTECARIOS**
(Con Banco La Hipotecaria, S. A.
actuando como Fiduciario)
(Panamá, República de Panamá)

Estados Financieros

31 de diciembre de 2022

(Con el Informe de los Auditores Independientes)

“Este documento ha sido preparado con el conocimiento de que su contenido será puesto a disposición del público inversionista y del público en general.”

DÉCIMO TERCER FIDEICOMISO DE BONOS DE PRÉSTAMOS HIPOTECARIOS
(Con Banco La Hipotecaria, S. A., actuando como Fiduciario)
(Panamá, República de Panamá)

Índice del Contenido

Estado de Situación Financiera
Estado de Resultados
Estado de Cambios en el Patrimonio
Estado de Flujos de Efectivo
Notas a los Estados Financieros





KPMG
Torre PDC, Ave. Samuel Lewis y
Calle 56 Este, Obarrio
Panamá, República de Panamá

Teléfono: (507) 208-0700
Website: kpmg.com.pa

INFORME DE LOS AUDITORES INDEPENDIENTES

Al Fiduciario
Décimo Tercer Fideicomiso de Bonos de Préstamos Hipotecarios

Informe sobre la auditoría de los estados financieros

Opinión

Hemos auditado los estados financieros de Décimo Tercer Fideicomiso de Bonos de Préstamos Hipotecarios (el "Fideicomiso") administrado por Banco La Hipotecaria, S. A. (en adelante, el "Fiduciario"), que comprenden el estado de situación financiera al 31 de diciembre de 2022, los estados de resultados, cambios en el patrimonio, y flujos de efectivo por el año terminado en esa fecha, y notas, que comprenden un resumen de las políticas contables significativas y otra información explicativa.

En nuestra opinión, los estados financieros adjuntos presentan razonablemente, en todos los aspectos importantes, la situación financiera del Décimo Tercer Fideicomiso de Bonos de Préstamos Hipotecarios administrados por Banco La Hipotecaria, S. A. al 31 de diciembre de 2022, y su desempeño financiero y sus flujos de efectivo por el año terminado en esa fecha de conformidad con las Normas NIIF tal como han sido emitidas por el Consejo de Normas Internacionales de Contabilidad (Normas NIIF).

Base de la opinión

Hemos efectuado nuestra auditoría de conformidad con las Normas Internacionales de Auditoría (NIA). Nuestras responsabilidades de acuerdo con dichas normas se describen más adelante en la sección *Responsabilidades del auditor en relación con la auditoría de los estados financieros* de nuestro informe. Somos independientes del Fiduciario de conformidad con el Código de Ética para Profesionales de la Contabilidad del Consejo de Normas Internacionales de Ética para Contadores (Código de Ética del IESBA) junto con los requerimientos de ética que son relevantes a nuestra auditoría de los estados financieros en la República de Panamá y hemos cumplido las demás responsabilidades de ética de conformidad con esos requerimientos y con el Código de Ética del IESBA. Consideramos que la evidencia de auditoría que hemos obtenido es suficiente y apropiada para ofrecer una base para nuestra opinión.

Asuntos claves de la auditoría

Los asuntos clave de la auditoría son aquellos asuntos que, según nuestro juicio profesional, han sido los más significativos en nuestra auditoría de los estados financieros del año corriente. Estos asuntos han sido atendidos en el contexto de nuestra auditoría de los estados financieros en su conjunto y en la formación de nuestra opinión sobre ellos, y no expresamos una opinión por separado sobre estos asuntos.

Reserva para pérdidas en préstamos

Véanse las Notas 4 (c), 6 (a) y 8 a los estados financieros

Asunto clave de la auditoría

La reserva para pérdidas en préstamos a costo amortizado es considerada uno de los asuntos más significativos ya que metodología requiere la aplicación de juicios y uso de supuestos, por parte del Fiduciario para la construcción del modelo de pérdida crediticia esperada (“PCE”). La cartera de préstamos a costo amortizado representa el 98% del total de activos del Fideicomiso. La reserva para pérdidas en préstamos a costo amortizado comprende la PCE como el resultado de la calificación de préstamos y la metodología para determinar la probabilidad de incumplimiento del préstamo según la etapa de deterioro en la que se le asigne.

El modelo para estimar la PCE está compuesto por estimaciones de la probabilidad de incumplimiento de pago, pérdida dada el incumplimiento de pago, análisis prospectivo y exposición ante el incumplimiento.

La evaluación de si se ha presentado o no un incremento significativo en el riesgo de crédito de los préstamos conlleva la aplicación de juicios importantes en esta metodología. Esto constituye un reto desde la perspectiva de auditoría debido a la complejidad en la estimación de los componentes utilizados para realizar estos cálculos y la aplicación del juicio del Fiduciario.

Cómo el asunto clave fue atendido en la auditoría

Nuestros procedimientos de auditoría, considerando el uso de especialistas, incluyeron:

- Evaluación de los controles clave sobre los cálculos de morosidad, aprobación del modelo y la metodología utilizada, y aprobación de las actualizaciones de los insumos claves usados en el cálculo de la reserva de deterioro para el modelo colectivo.
- Se evaluó la metodología aplicada por el Fiduciario en el modelo de estimación de la PCE de conformidad con la NIIF 9 Instrumentos Financieros, por medio de la inspección de políticas, manuales y metodología documentada y aprobada por el gobierno corporativo del Fiduciario.
- Se efectuó una evaluación independiente de los insumos clave utilizados en la metodología y se realizó el recálculo según el modelo de estimación de la PCE.
- Se evaluó el juicio aplicado por la gerencia sobre los supuestos relativos a las condiciones actuales de la economía y las consideraciones sobre el análisis prospectivo que pueden cambiar el nivel de PCE, basadas en nuestra experiencia y conocimiento de la industria.

Responsabilidades del Fiduciario en relación con los Estados Financieros

El Fiduciario es responsable de la preparación y presentación razonable de los estados financieros de conformidad con las Normas NIIF, y del control interno que la administración determine que es necesario para permitir la preparación de estados financieros que estén libres de errores de importancia relativa, debido ya sea a fraude o error.

En la preparación de los estados financieros, el Fiduciario es responsable de evaluar la capacidad del Fideicomiso para continuar como un negocio en marcha, revelando, según corresponda, los asuntos relacionados con la condición de negocio en marcha y utilizando la base de contabilidad de negocio en marcha, a menos que el Fiduciario y/o los Fideicomitentes tengan la intención de liquidar el Fideicomiso o cesar sus operaciones, o bien no haya otra alternativa realista, más que esta.

La Hipotecaria (Holding), Inc. (en adelante el “Fideicomitente”), es responsable de la supervisión del proceso de información financiera del Fideicomiso.

Responsabilidades del auditor en relación con la auditoría de los estados financieros

Nuestros objetivos son obtener una seguridad razonable acerca de si los estados financieros en su conjunto están libres de errores de importancia relativa, debido ya sea a fraude o error, y emitir un informe de auditoría que contenga nuestra opinión. Seguridad razonable es un alto grado de seguridad, pero no garantiza que una auditoría efectuada de conformidad con las NIA siempre detectará un error de importancia relativa cuando este exista. Los errores pueden deberse a fraude o error y se consideran de importancia relativa si, individualmente o de forma agregada, puede preverse razonablemente que influyan en las decisiones económicas que los usuarios toman basándose en estos estados financieros.

Como parte de una auditoría de conformidad con las NIA, aplicamos nuestro juicio profesional y mantenemos una actitud de escepticismo profesional durante toda la auditoría. También:

- Identificamos y evaluamos los riesgos de error de importancia relativa en los estados financieros, debido a fraude o error, diseñamos y aplicamos procedimientos de auditoría para responder a dichos riesgos y obtenemos evidencia de auditoría que sea suficiente y apropiada para proporcionar una base para nuestra opinión. El riesgo de no detectar un error de importancia relativa debido a fraude es más elevado que en el caso de un error de importancia relativa debido a error, ya que el fraude puede implicar colusión, falsificación, omisiones deliberadas, manifestaciones intencionadamente erróneas o la evasión del control interno.
- Obtenemos entendimiento del control interno relevante para la auditoría con el fin de diseñar procedimientos de auditoría que sean apropiados en las circunstancias, pero no con el propósito de expresar una opinión sobre la efectividad del control interno del Fiduciario.
- Evaluamos lo apropiado de las políticas de contabilidad utilizadas y la razonabilidad de las estimaciones contables y la correspondiente información revelada por el Fiduciario.
- Concluimos sobre lo apropiado de la utilización, por el Fiduciario, de la base de contabilidad de negocio en marcha y, basándonos en la evidencia de auditoría obtenida, concluimos sobre si existe o no una incertidumbre de importancia relativa relacionada con eventos o condiciones que pueden generar dudas significativas sobre la capacidad del Fideicomiso continuar como negocio en marcha. Si concluimos que existe una incertidumbre de importancia relativa, se requiere que llamemos la atención en nuestro informe de auditoría sobre la correspondiente información revelada en los estados financieros o, si dichas revelaciones no son adecuadas, que modifiquemos nuestra opinión. Nuestras conclusiones se basan en la evidencia de auditoría obtenida hasta la fecha de nuestro informe de auditoría. Sin embargo, eventos o condiciones futuras pueden causar que el Fideicomiso deje de ser un negocio en marcha.
- Evaluamos la presentación en su conjunto, la estructura y el contenido de los estados financieros, incluyendo la información revelada, y si los estados financieros representan las transacciones y eventos subyacentes de un modo que logran una presentación razonable.

Nos comunicamos con el Fiduciario en relación con, entre otros asuntos, el alcance y la oportunidad de ejecución planificados de la auditoría y los hallazgos significativos de la auditoría, incluyendo cualquiera deficiencia significativa del control interno que identifiquemos durante la auditoría.

También proporcionamos al Fiduciario una declaración de que hemos cumplido los requerimientos de ética relevantes en relación con la independencia y les comunicamos todas las relaciones y otros asuntos que consideremos razonablemente que puedan afectar nuestra independencia y, cuando sea aplicable, las acciones tomadas para eliminar las amenazas o las salvaguardas que se hayan aplicado.


Entre los asuntos que han sido comunicados al Fiduciario, determinamos aquellos que han sido los más significativos en la auditoría de los estados financieros del período corriente y que son, en consecuencia, los asuntos claves de la auditoría. Describimos estos asuntos en nuestro informe de auditoría salvo que las disposiciones legales o reglamentarias prohíban revelar públicamente el asunto o, en circunstancias extremadamente poco frecuentes, determinemos que un asunto no se debería comunicar en nuestro informe porque cabe razonablemente esperar que las consecuencias adversas de hacerlo superarían los beneficios de interés público de tal comunicación.

Otros requerimientos legales de información

En cumplimiento con la Ley 280 del 30 de diciembre de 2021, que regula la profesión del contador público autorizado en la República de Panamá, declaramos lo siguiente:

- Que la dirección, ejecución y supervisión de este trabajo de auditoría se ha realizado físicamente en territorio panameño.
- El socio de la auditoría que ha elaborado este informe de los auditores independientes es Juan Carlos Castillo.
- El equipo de trabajo que ha participado en la auditoría a la que se refiere este informe, está conformado por Juan Carlos Castillo, socio y Christian Galvez, gerente.

KPMG
Panamá, República de Panamá
31 de marzo de 2023


Juan Carlos Castillo
Socio
C.P.A. 3592

DÉCIMO TERCER FIDEICOMISO DE BONOS DE PRÉSTAMOS HIPOTECARIOS
(Con Banco La Hipotecaria, S. A., actuando como Fiduciario)
(Panamá, República de Panamá)

Estado de Situación Financiera

31 de diciembre de 2022

(Cifras en Balboas)

	<u>Nota</u>	<u>2022</u>	<u>2021</u>
<u>Activos</u>			
Efectivo en bancos	6, 7	533,109	429,473
Préstamos hipotecarios residenciales, neto a costo amortizado (CA)	6, 8, 12	27,400,208	30,232,742
Cuentas por cobrar		134,987	168,499
Total de activos		<u>28,068,304</u>	<u>30,830,714</u>
<u>Pasivos y Patrimonio</u>			
Pasivos:			
Bonos por pagar a costo amortizado (CA)	6, 9, 11, 12	25,110,778	28,238,584
Cuentas por pagar	11	2,952,526	2,587,130
Total de pasivos		<u>28,063,304</u>	<u>30,825,714</u>
Patrimonio:			
Patrimonio del Fideicomiso	2, 6	5,000	5,000
Total de Patrimonio		<u>5,000</u>	<u>5,000</u>
Total de pasivos y patrimonio		<u>28,068,304</u>	<u>30,830,714</u>

El estado de situación financiera debe ser leído en conjunto con las notas que forman parte integral de los estados financieros.

DÉCIMO TERCER FIDEICOMISO DE BONOS DE PRÉSTAMOS HIPOTECARIOS
(Con Banco La Hipotecaria, S. A., actuando como Fiduciario)
(Panamá, República de Panamá)

Estado de Resultados

Para el año terminado el 31 de diciembre de 2022

(Cifras en Balboas)

	<u>Nota</u>	<u>2022</u>	<u>2021</u>
Ingresos por intereses calculados utilizando la tasa de interes efectiva sobre:			
Préstamos a CA		2,154,288	2,349,052
Depósito en bancos		823	772
Total de ingresos por intereses		<u>2,155,111</u>	<u>2,349,824</u>
Gastos de intereses sobre bonos por pagar a CA	12	<u>1,311,682</u>	<u>1,459,292</u>
Ingresos por intereses, neto		843,429	890,532
Provisión por deterioro de activos financieros:			
Provisión para pérdidas en préstamos a CA		34,904	5,639
Ingreso neto por intereses, después de provisión por deterioro de activos financieros	6	<u>808,525</u>	<u>884,893</u>
Gastos de operaciones:			
Comisiones	11	803,678	879,793
Otros		4,847	5,100
Total de gastos de operaciones		<u>808,525</u>	<u>884,893</u>
Excedente de ingresos sobre gastos		<u>0</u>	<u>0</u>

El estado de resultados debe ser leído en conjunto con las notas que forman parte integral de los estados financieros.

DÉCIMO TERCER FIDEICOMISO DE BONOS DE PRÉSTAMOS HIPOTECARIOS
(Con Banco La Hipotecaria, S. A., actuando como Fiduciario)
(Panamá, República de Panamá)

Estado de Cambios en el Patrimonio

Para el año terminado el 31 de diciembre de 2022

(Cifras en Balboas)

	<u>Nota</u>	<u>2022</u>	<u>2021</u>
Patrimonio del fideicomiso			
Saldo al inicio y al final del año	6	<u>5,000</u>	<u>5,000</u>

El estado de cambios en el patrimonio debe ser leído en conjunto con las notas que forman parte integral de los estados financieros.

DÉCIMO TERCER FIDEICOMISO DE BONOS DE PRÉSTAMOS HIPOTECARIOS
(Con Banco La Hipotecaria, S. A., actuando como Fiduciario)
(Panamá, República de Panamá)

Estado de Flujo de Efectivo

Para el año terminado el 31 de diciembre de 2022

(Cifras en Balboas)

	<u>Nota</u>	<u>2022</u>	<u>2021</u>
Actividades de operación:			
Ajustes para conciliar el efectivo de las actividades de operación:			
Provisión para pérdidas en préstamos a CA	6	34,904	5,639
Ingresos por intereses, neto		(843,429)	(890,532)
Cambios en activos y pasivos operativos:			
Préstamos hipotecarios residenciales a CA		2,787,087	2,699,850
Cuentas por cobrar		33,512	73,795
Cuentas por pagar		365,396	342,232
Efectivo generado de operaciones:			
Intereses recibidos		2,165,654	2,346,603
Intereses pagados		(1,324,483)	(1,472,418)
Flujos de efectivo de las actividades de operación		<u>3,218,641</u>	<u>3,105,169</u>
Actividades de financiamiento:			
Pagos a bonos por pagar a CA		(3,115,005)	(3,185,792)
Flujos de efectivo de las actividades de financiamiento		<u>(3,115,005)</u>	<u>(3,185,792)</u>
Aumento (disminución) neta de efectivo		103,636	(80,623)
Efectivo al inicio del año		429,473	510,096
Efectivo al final del año	7	<u><u>533,109</u></u>	<u><u>429,473</u></u>

El estado de flujos de efectivo debe ser leído en conjunto con las notas que forman parte integral de los estados financieros.

DÉCIMO TERCER FIDEICOMISO DE BONOS DE PRÉSTAMOS HIPOTECARIOS
(Con Banco La Hipotecaria, S. A., actuando como Fiduciario)
(Panamá, República de Panamá)

Notas a los Estados Financieros

31 de diciembre de 2022

(Cifras en Balboas)

(1) Constitución del Fideicomiso y Fiduciario

La Hipotecaria (Holding), Inc., una compañía constituida bajo las leyes de las Islas Vírgenes Británicas, es dueña de la totalidad de las acciones emitidas con derecho a voto de Banco La Hipotecaria, S. A., entre otras compañías. El principal accionista de La Hipotecaria (Holding), Inc. es Grupo ASSA, S. A. en un 79.16%.

Banco La Hipotecaria, S. A., (el “Fiduciario o Administrador”) antes La Hipotecaria, S. A., fue constituida el 7 de noviembre de 1996 bajo la ley de sociedades de la República de Panamá. Según resolución S. B. P. No.127-2010 de 4 de septiembre de 2010 la Superintendencia de Bancos de Panamá le otorga Licencia Bancaria General para iniciar operaciones oficialmente como Banco el 7 de septiembre de 2010. Su actividad principal es otorgar préstamos hipotecarios residenciales y personales y administrar y titularizar créditos hipotecarios residenciales y personales.

El negocio de fideicomiso en Panamá está regulado mediante la Ley No.1 de 5 de enero de 1984, reformada por la Ley No.21 de 10 de mayo de 2017. Para respaldar la operación fiduciaria, el Banco tiene bonos del Estado a favor de la Superintendencia de Bancos con un valor nominal de B/.225,000 y un depósito en el Banco Nacional de Panamá por la suma de B/.25,000, ambos en garantía para el debido cumplimiento de sus obligaciones dimanantes de la Licencia Fiduciaria.

Mediante Escritura Pública número 11,434 del 6 de abril de 2016, La Hipotecaria (Holding), Inc., como Fideicomitente y Fideicomisario, y Banco La Hipotecaria, S. A. como Fiduciario, constituyeron el Décimo Tercer Fideicomiso de Bonos de Préstamos Hipotecarios (el Fideicomiso), con los objetivos de, entre otros, traspasar una cartera de créditos hipotecarios a un fideicomiso de garantía (el Fideicomiso de Garantía) para respaldar el pago de bonos a ser emitidos por el Fiduciario del Décimo Tercer Fideicomiso de Bonos de Préstamos Hipotecarios. BG Trust, Inc., actúa como Fiduciario del Fideicomiso de Garantía, La Hipotecaria, S. A. de C.V. (El Salvador) como Administrador en el Fideicomiso de Garantía y Banco General, S. A. como Agente de Pago. El Administrador, sujeto a los términos y condiciones del Contrato de Administración, tiene la obligación de administrar, por cuenta y en representación del fiduciario del Fideicomiso de Garantía, los créditos hipotecarios, incluyendo el establecer y operar las cuentas administrativas y operativas, pagar los gastos ordinarios y determinar los abonos a capital e intereses de los bonos a ser emitidos, entre otros deberes. Este Fideicomiso inició operaciones en el mes de septiembre de 2016.

La oficina principal del Fiduciario y Administrador está ubicada en Vía España, Edificio Torre Plaza Regency 177, piso No. 13, ciudad de Panamá.

Estos estados financieros fueron autorizados por el Administrador para su emisión el 31 de marzo de 2023.

DÉCIMO TERCER FIDEICOMISO DE BONOS DE PRÉSTAMOS HIPOTECARIOS
(Con Banco La Hipotecaria, S. A., actuando como Fiduciario)
(Panamá, República de Panamá)

Notas a los Estados Financieros

(2) Condiciones Generales del Fideicomiso

A continuación, se presentan las condiciones generales más importantes del Décimo Tercer Fideicomiso de Bonos de Préstamos Hipotecarios:

- El patrimonio del Fideicomiso consiste en un aporte inicial del Fideicomitente de B/.5,000 y por aquellos bienes muebles o inmuebles, corporales, o de cualquiera otra naturaleza, que de tiempo en tiempo sean traspasados en fideicomiso al Fiduciario, ya sea por el Fideicomitente o por terceros, para que queden afectos al Fideicomiso.
- El Fiduciario deberá emitir mediante oferta pública Bonos de Préstamos Hipotecarios hasta por la suma de cuarenta y cinco millones de dólares, moneda de curso legal de los Estados Unidos de América (US\$45,000,000); comprar créditos hipotecarios a La Hipotecaria, S. A. de C.V. con los fondos generados por la venta de los Bonos de Préstamos Hipotecarios y, en virtud de estas actividades, ejercer todas las funciones y responsabilidades inherentes al emisor de valores negociables y acreedor hipotecario.
- Los Bonos de Préstamos Hipotecarios deberán ser emitidos en denominaciones de B/.1,000 o múltiplos de dicha suma, en forma nominativa y registrados, sin cupones adheridos, en tres (3) series. Los Bonos serán registrados en la Superintendencia del Mercado de Valores de Panamá y serán vendidos en oferta pública primaria a través de la Bolsa de Valores de Panamá, S. A. u otra bolsa de valores autorizadas por para operar en Panamá.
- Los Bonos de Préstamos Hipotecarios estarán respaldados exclusivamente por los activos del Décimo Tercer Fideicomiso de Bonos de Préstamos Hipotecarios y por un Fideicomiso de Garantía constituido por el Fiduciario del Décimo Tercer Fideicomiso de Bonos de Préstamos Hipotecarios, actuando como Fideicomitente del Fideicomiso de Garantía, y BG Trust, Inc. como Fiduciario del Fideicomiso de Garantía, en beneficio de los tenedores de los Bonos cuyos activos serán principalmente los créditos hipotecarios.
- El Décimo Tercer Fideicomiso de Bonos de Préstamos Hipotecarios utilizará los fondos provenientes de la colocación de los Bonos principalmente para cancelar a La Hipotecaria, S. A. de C. V. el precio pactado por la adquisición de créditos hipotecarios residenciales o podrá pagar dicho precio con la emisión y entrega de los bonos.
- El Fiduciario deberá, entre otros mandatos, contratar una fianza de cumplimiento a favor del Fiduciario del Fideicomiso de Garantía, con relación a la inscripción de los Préstamos Hipotecarios en los Registros de la Propiedad Raíz e Hipotecas correspondientes, en la República de El Salvador, dentro de los 90 días siguientes a la fecha de cierre.

DÉCIMO TERCER FIDEICOMISO DE BONOS DE PRÉSTAMOS HIPOTECARIOS
(Con Banco La Hipotecaria, S. A., actuando como Fiduciario)
(Panamá, República de Panamá)

Notas a los Estados Financieros

(2) Condiciones Generales del Fideicomiso, continuación

- El vencimiento de los bonos de préstamos hipotecarios será el 31 de diciembre de 2045 o la fecha en que venza el último crédito hipotecario, lo que ocurra primero. El Fideicomiso podrá realizar pagos parciales de capital mensualmente en el caso de los bonos de Serie A y una vez amortizado en su totalidad el capital de los bonos Serie A se podrán realizar pagos parciales de capital a los Bonos Serie B y una vez amortizado en su totalidad el capital de los bonos Serie B se podrán realizar pagos parciales de capital a los Bonos Serie C. El pago de capital de los bonos Serie A goza de prelación sobre el pago de capital de los bonos Serie B y el pago de capital de los bonos Serie B goza prelación sobre el pago de capital de los bonos Serie C.
- La comisión que recibe el Administrador por la administración de los fondos en fideicomiso es una comisión calculada con base a uno punto veinticinco por ciento (1.25%) anual del saldo insoluto de capital de los créditos hipotecarios, pagadera mensualmente. La comisión que recibe el Fiduciario de Garantía del Fideicomiso será calculada con base a un octavo de uno por ciento (0.125%) anual del saldo insoluto de capital de los créditos hipotecarios, pagadera mensualmente. La comisión que recibe el Agente de Pago del Fideicomiso será calculada con base a un dieciseisavo de uno por ciento (0.0625%) anual del saldo insoluto de capital de los créditos hipotecarios, pagadera mensualmente. Durante el período terminado el 31 de diciembre de 2022, el Fideicomiso pagó en concepto de comisiones la suma de B/.422,970 (2021: B/.460,522) al Fiduciario Administrador, Fiduciario de Garantía y Agente de Pago, reconocido en comisiones en el estado de resultados.
- Además de la comisión de administración, el Administrador recibirá como compensación por los servicios prestados bajo el Contrato de Administración las sumas que mensualmente paguen los deudores en concepto de gastos de manejo según los términos de los contratos de crédito. Además de la comisión de administración y la comisión antes descrita, el Administrador tendrá derecho a recibir (a) de las compañías de seguros cualquier compensación que acuerde de tiempo en tiempo por el manejo de las pólizas de seguros, (b) las comisiones pagadas por los clientes en relación con la renovación o reestructuración de sus contratos de créditos y (c) las penalidades cobradas en relación con la mora en el pago de los créditos hipotecarios. Esta comisión será pagada directamente al Administrador por las compañías de seguros o los clientes, según sea el caso.
- Los gastos ordinarios, tales como los gastos administrativos, secretariales, contables, de papelería, de comunicaciones y de correos, incurridos por el Administrador en el ejercicio ordinario de sus obligaciones según el Contrato de Administración correrán por cuenta del Administrador.
- El Fideicomiso permanecerá en vigencia hasta que los bonos de hipotecas residenciales emitidos y en circulación hayan sido redimidos y los créditos hipotecarios hayan sido pagados en su totalidad o hayan sido cedidos por el Fideicomiso; o bien si el Fideicomiso es terminado de mutuo acuerdo.

DÉCIMO TERCER FIDEICOMISO DE BONOS DE PRÉSTAMOS HIPOTECARIOS

(Con Banco La Hipotecaria, S. A., actuando como Fiduciario)

(Panamá, República de Panamá)

Notas a los Estados Financieros

(2) Condiciones Generales del Fideicomiso, continuación

La Hipotecaria (Holding) Inc., Banco La Hipotecaria, S. A., Banco General, S. A., BG Trust, Inc. y sus respectivos accionistas, subsidiarias o afiliadas, no garantizan o responderán por las obligaciones del Décimo Tercer Fideicomiso de Bonos de Préstamos Hipotecarios incluyendo el pago de los bonos de préstamos hipotecarios.

Sujeto a los términos del Contrato de Administración que establece una prelación de pagos de los fondos disponibles, Banco La Hipotecaria, S. A., en su calidad como Fiduciario Emisor puede recibir de los fondos en fideicomiso una comisión equivalente hasta cuarenta y cinco puntos básicos (0.45%) anual del saldo insoluto de capital de los créditos hipotecarios, acumulado mensualmente y pagadero según la disponibilidad de fondos y de acuerdo con las condiciones establecidas en el Contrato de Administración y los otros Documentos de Contratación. Al 31 de diciembre de 2022, el Fideicomiso ha pagado al Fiduciario Emisor comisiones por este concepto por la suma de B/.367,800 (2021: B/.400,454).

Sujeto a los términos del Contrato de Administración que establece una prelación de pagos de los fondos disponibles, Banco La Hipotecaria, S. A., como Administrador puede recibir trimestralmente de los fondos en fideicomiso un incentivo por buena cobranza equivalente a la cantidad de los fondos disponibles después de cumplir con todas las otras obligaciones establecidas en el Fideicomiso Emisor, y pagadero solamente según la disponibilidad de fondos y de acuerdo con las condiciones establecidas en el Contrato de Administración y los otros Documentos de Contratación. Al 31 de diciembre de 2022, el Fideicomiso no había pagado al Administrador honorarios por incentivo por buena cobranza.

Los ingresos del Fideicomiso permitieron registrar para el pago de estas comisiones un monto de B/.2,782,955 (2021: B/.2,380,656) el cual está registrado en el rubro de cuentas por pagar en el estado de situación financiera.

(3) Base de Preparación

(a) Declaración de Cumplimiento

Estos estados financieros del Fideicomiso han sido preparados de conformidad a las Normas NIIF tal como han sido emitidas por el Consejo de Normas Internacionales de Contabilidad (Normas NIIF).

(b) Base de Medición

Los estados financieros fueron preparados sobre la base del costo histórico.

(c) Moneda Funcional y de Presentación

Los estados financieros están presentados en balboas (B/.) la unidad monetaria de la República de Panamá, la cual está a la par y es de libre cambio con el dólar (US\$) de los Estados Unidos de América. La República de Panamá no emite papel moneda propia y, en su lugar, el dólar (US\$) de los Estados Unidos de América es utilizado como moneda de curso legal. La moneda funcional del Fideicomiso es el Balboa.

DÉCIMO TERCER FIDEICOMISO DE BONOS DE PRÉSTAMOS HIPOTECARIOS
(Con Banco La Hipotecaria, S. A., actuando como Fiduciario)
(Panamá, República de Panamá)

Notas a los Estados Financieros

(4) Resumen de Políticas de Contabilidad Significativas

Las políticas de contabilidad detalladas a continuación han sido aplicadas consistentemente por el Fideicomiso a todos los períodos presentados en estos estados financieros.

(a) Activos y Pasivos Financieros

(a.1) Reconocimiento

Inicialmente el Fideicomiso reconoce los préstamos y las partidas por cobrar e instrumentos de deuda emitidos en la fecha en que se originan o fecha de liquidación.

(a.2) Clasificación

El Fideicomiso clasifica sus activos financieros según se midan posteriormente a su costo amortizado (CA), al valor razonable con cambios en otras utilidades integrales (VRCOUI), y al valor razonable con cambios en resultados (VRCR), sobre la base del modelo de negocio del Fideicomiso para la gestión de los activos financieros y las características de flujo de efectivo contractuales de los activos financieros.

Un activo financiero se mide al CA si cumple con las dos condiciones siguientes y no está designado como valor razonable con cambios en resultados:

- El activo se mantiene dentro de un modelo de negocio cuyo objetivo es mantener los activos para recolectar los flujos de efectivo contractuales; y
- Los términos contractuales del activo financiero dan lugar en fechas específicas a los flujos de efectivo que son únicamente pagos del principal e intereses sobre el importe del principal pendiente.

Un instrumento de deuda se mide a VRCOUI solo si cumple con las dos condiciones siguientes y no está designado como valor razonable con cambios en resultados:

- El activo se mantiene dentro de un modelo de negocio cuyo objetivo se logra tanto mediante la recopilación de flujos de efectivo contractuales como la venta de activos financieros.
- Los términos contractuales del activo financiero dan lugar en fechas específicas a los flujos de efectivo que son únicamente pagos del principal e intereses sobre el importe del principal pendiente.

Además, en el reconocimiento inicial, el Fideicomiso puede designar irrevocablemente un activo financiero que de otra manera cumple con los requisitos para medirse al CA o en VRCOUI, como en valor razonable con cambios en resultado si al hacerlo elimina o reduce significativamente una asimetría contable que de otro modo surgiría. El Fideicomiso hasta el momento no ha hecho uso de esta opción.

DÉCIMO TERCER FIDEICOMISO DE BONOS DE PRÉSTAMOS HIPOTECARIOS
(Con Banco La Hipotecaria, S. A., actuando como Fiduciario)
(Panamá, República de Panamá)

Notas a los Estados Financieros

(4) Resumen de Políticas de Contabilidad Significativas, continuación

Evaluación del modelo de negocio

El Fideicomiso realiza una evaluación del objetivo del modelo de negocio en el cual se mantiene los instrumentos financieros a nivel de portafolio para reflejar, de la mejor manera, la forma en que se gestiona el negocio y en que se proporciona la información al Fiduciario. La información que fue considerada incluyó:

- Las políticas y los objetivos señalados para la cartera y la operación de esas políticas en la práctica. Estas incluyen si la estrategia del Fideicomiso se enfoca en cobrar ingresos por intereses contractuales, mantener un perfil de rendimiento de interés concreto o coordinar la duración de los activos financieros con la de los pasivos que dichos activos están financiando o las salidas de efectivo esperadas o realizar flujos de efectivo mediante la venta de los activos.
- Los riesgos que afectan al rendimiento del modelo de negocio (y los activos financieros mantenidos en el modelo de negocio) y la forma en que se administran dichos riesgos.

Evaluación si los flujos de efectivo contractuales son únicamente pagos de capital e intereses

Para el propósito de esta evaluación, 'principal' es definido como el valor razonable del activo financiero al momento de reconocimiento inicial. 'Interés' es definido como la consideración del valor del dinero en el tiempo y por el riesgo de crédito asociado al monto del principal vigente a un año de tiempo particular y por otros riesgos básicos de un acuerdo de préstamos.

Al evaluar si los flujos de efectivo contractuales son solamente pagos de principal e intereses, el Fideicomiso considera los términos contractuales del instrumento. Esto incluye la evaluación para determinar si el activo financiero contiene un término contractual que pudiese cambiar el período o monto de los flujos de efectivo contractuales a tal modo que no cumpla con esta condición.

Reclasificación

Los activos financieros no se reclasifican después de su reconocimiento inicial, excepto en el período posterior a la modificación del modelo de negocio para la administración de activos financieros.

(a.3) Baja de activos y pasivos financieros

Activos financieros

El Fideicomiso da de baja un activo financiero cuando expiran los derechos contractuales a los flujos de efectivo del activo financiero, o transfiere los derechos para recibir los flujos de efectivo contractuales en una transacción en la que sustancialmente todos los riesgos y beneficios de la propiedad del activo financiero son transferidos o en los cuales el Fideicomiso no transfiere ni retiene sustancialmente todos los riesgos y ventajas de la propiedad y no retiene el control del activo financiero.

DÉCIMO TERCER FIDEICOMISO DE BONOS DE PRÉSTAMOS HIPOTECARIOS
(Con Banco La Hipotecaria, S. A., actuando como Fiduciario)
(Panamá, República de Panamá)

Notas a los Estados Financieros

(4) Resumen de Políticas de Contabilidad Significativas, continuación

Al dar de baja un activo financiero, la diferencia entre el valor en libros del activo (o el valor en libros asignado a la porción del activo dado de baja) y la suma de (i) la contraprestación recibida (incluyendo cualquier activo nuevo obtenido menos cualquier pasivo nuevo asumido) y (ii) cualquier ganancia o pérdida acumulada que haya sido reconocida en otros resultados integrales se reconoce en resultados.

La garantía sobre el activo transferido se mide por el menor entre el valor en libros original del activo y el importe máximo de la consideración que el Fideicomiso podría ser obligado a pagar.

Pasivos financieros

Un pasivo financiero es dado de baja cuando se extingue la obligación, en virtud de la responsabilidad, cuando la obligación especificada en el contrato haya sido pagada o cancelada, o haya expirado.

(a.4) Modificación de activos financieros

Activos financieros

Si se modifican los términos de un activo financiero, el Fideicomiso evalúa si los flujos de efectivo del activo modificado son sustancialmente diferentes. Si los flujos de efectivo son sustancialmente diferentes, entonces los derechos contractuales a los flujos de efectivo del activo financiero original se consideran caducados. En este caso, el activo financiero original se da de baja en cuentas y se reconoce un nuevo activo financiero a su valor razonable.

(a.5) Compensación de activos y pasivos financieros

Los activos y pasivos financieros solamente se compensan para efectos de presentación en el estado de situación financiera cuando el Fideicomiso tiene un derecho exigible legalmente de compensar los importes reconocidos y tenga la intención de liquidar el importe neto, o de realizar el activo y liquidar el pasivo simultáneamente. Los ingresos y gastos son presentados sobre una base neta, sólo cuando sea permitido o requerido por una NIIF, o sí las ganancias o pérdidas proceden de un grupo de transacciones similares, tales como las derivadas de instrumentos financieros mantenidos para negociar.

(b) Medición de Valor Razonable

El valor razonable es el precio que se recibiría por vender un activo o pagado por transferir un pasivo en una transacción ordenada entre participantes del mercado principal en la fecha de medición o, en su ausencia, en el mercado más ventajoso al cual el Fideicomiso tenga acceso en el momento. El valor razonable de un pasivo refleja el efecto del riesgo de incumplimiento.

DÉCIMO TERCER FIDEICOMISO DE BONOS DE PRÉSTAMOS HIPOTECARIOS
(Con Banco La Hipotecaria, S. A., actuando como Fiduciario)
(Panamá, República de Panamá)

Notas a los Estados Financieros

(4) Resumen de Políticas de Contabilidad Significativas, continuación

Cuando es aplicable, el Fideicomiso mide el valor razonable de un instrumento utilizando un precio cotizado en un mercado activo para tal instrumento. Un mercado es considerado como activo, si las transacciones de estos activos o pasivos tienen lugar con frecuencia y volumen suficiente para proporcionar información para fijar precios sobre una base continua.

Cuando no existe un precio cotizado en un mercado activo, el Fideicomiso utiliza técnicas de valuación que maximizan el uso de datos de entradas observables relevantes y minimizan el uso de datos de entradas no observables. La técnica de valuación escogida incorpora todos los factores que los participantes del mercado tendrían en cuenta al fijar el precio de una transacción.

El Fideicomiso establece una jerarquía del valor razonable que clasifica en tres niveles los datos de entrada de técnicas de valoración utilizadas para medir el valor razonable. El Fideicomiso reconoce las transferencias entre niveles de la jerarquía del valor razonable al final del período durante el cual ocurrió el cambio.

(c) Deterioro de Activos Financieros

El Fideicomiso reconoce la reserva para 'pérdidas crediticias esperadas' (PCE) en el siguiente activo financiero que no se mide a VRCR:

- Préstamos a costo amortizado.

El Fideicomiso mide las reservas para pérdidas en un monto igual a las PCE 'durante el tiempo de vida', a excepción de los siguientes, para los cual se miden como PCE 'durante los próximos 12 meses:

- Otros instrumentos financieros sobre los cuales el riesgo de crédito no ha incrementado significativamente desde su reconocimiento inicial.

La PCE 'a 12 meses' es la porción de la PCE que resulta de eventos de pérdida sobre un instrumento financiero que son posibles dentro de un lapso de 12 meses posterior a la fecha de reporte. Los instrumentos financieros para los cuales se reconocen PCE 'a 12 meses', son denominados instrumentos financieros en 'Etapa 1'. Los instrumentos financieros que han sido asignados a la 'Etapa 1' no han experimentado un incremento significativo en el riesgo de crédito desde su reconocimiento inicial y no presentan un deterioro crediticio.

La PCE 'durante el tiempo de vida' del activo financiero, son las PCE resultantes de todos los posibles eventos de incumplimiento sobre la vida esperada del instrumento financiero o su máximo período contractual de exposición. Los instrumentos financieros para los cuales se reconocen PCE 'durante el tiempo de vida' pero que no presentan un deterioro crediticio, son denominados instrumentos financieros en 'Etapa 2'. Los instrumentos financieros que han sido asignados a la 'Etapa 2' son aquellos que han experimentado un incremento significativo en el riesgo de crédito desde su reconocimiento inicial, pero que no presentan un deterioro crediticio.

DÉCIMO TERCER FIDEICOMISO DE BONOS DE PRÉSTAMOS HIPOTECARIOS
(Con Banco La Hipotecaria, S. A., actuando como Fiduciario)
(Panamá, República de Panamá)

Notas a los Estados Financieros

(4) Resumen de Políticas de Contabilidad Significativas, continuación

Los instrumentos financieros para los cuales se reconocen PCE 'durante el tiempo de vida' y que presentan un deterioro crediticio son denominados instrumentos financieros en 'Etapa 3'.

Medición de la PCE

La PCE es la probabilidad ponderada de pérdida crediticia esperada y es medida de la siguiente manera:

- Activos financieros que no presentan deterioro crediticio a la fecha de reporte: el valor presente de todos los atrasos de pagos contractuales de efectivo (por ejemplo, la diferencia entre los flujos de efectivo adeudados al Fideicomiso de acuerdo con el contrato y los flujos de efectivo que el Fideicomiso espera recibir).
- Activos financieros que están deteriorados a la fecha de reporte: la diferencia entre al valor en libros y el valor presente de los flujos de efectivo futuros estimados.

Activos financieros reestructurados

Si los términos de un activo financiero son renegociados o modificados o un activo financiero existente es reemplazado por uno nuevo debido a dificultades financieras del deudor, entonces se realiza una evaluación de si el activo financiero debe ser dado de baja en cuentas y las PCE se miden de la siguiente manera.

- Si la reestructuración esperada no diera como resultado la baja en cuentas del activo existente, entonces los flujos de efectivo esperados que surgen del activo financiero modificado se incluyen al calcular los déficits de efectivo del activo existente.
- Si la reestructuración esperada diera como resultado la baja en cuentas del activo existente, entonces el valor razonable esperado del nuevo activo se trata como el flujo de efectivo final del activo financiero existente en el momento de su baja en cuentas. Este monto se incluye al calcular los déficits de efectivo del activo financiero existente que se descuentan desde la fecha esperada de baja en cuentas hasta la fecha de reporte utilizando la tasa de interés efectiva original del activo financiero existente.

Activos financieros con deterioro crediticio

En cada fecha de reporte, el Fideicomiso evalúa si los activos financieros contabilizados a CA presentan un deterioro crediticio (denominados como activos financieros en 'Etapa 3'). Un activo financiero tiene 'deterioro crediticio' cuando ocurren uno o más eventos que tienen un impacto negativo en los flujos de efectivo futuros esperados del activo financiero.

DÉCIMO TERCER FIDEICOMISO DE BONOS DE PRÉSTAMOS HIPOTECARIOS
(Con Banco La Hipotecaria, S. A., actuando como Fiduciario)
(Panamá, República de Panamá)

Notas a los Estados Financieros

(4) Resumen de Políticas de Contabilidad Significativas, continuación

La evidencia de que un activo financiero tiene deterioro crediticio incluye los siguientes datos observables:

- Dificultad financiera significativa del deudor.
- Un incumplimiento de contrato, como un evento de ausencia de pago o mora.
- La reestructuración de un préstamo o anticipo por parte del Fideicomiso en términos que el Fideicomiso no consideraría de otro modo.
- Es cada vez más probable que el deudor entre en bancarrota u otra reorganización financiera.

Un préstamo que ha sido renegociado debido a un deterioro en la condición del deudor generalmente se considera deteriorado a menos que exista evidencia de que el riesgo de no recibir flujos de efectivo contractuales se haya reducido significativamente y no haya otros indicadores de deterioro. Además, un préstamo que presente morosidad mayor a 180 días se considera deteriorado.

Presentación de la reserva para PCE en el estado de situación financiera

Las reservas para PCE se presentan en el estado de situación financiera de la siguiente manera:

- Activos financieros medidos a CA: como una deducción del valor en libros bruto de los activos.

Castigos

Los préstamos se dan de baja (ya sea en forma parcial o total) cuando no existen expectativas razonables de recuperación. Éste es generalmente el caso cuando el Fideicomiso determina que el deudor no tiene activos o fuentes de ingresos que podrían generar suficientes flujos de efectivo para pagar los montos adeudados sujetos a la pérdida por deterioro, sin curso de acciones por parte del Fideicomiso para adjudicar los colaterales (en el caso que mantengan). Sin embargo, los activos financieros que se dan de baja aún podrían estar sujetos a actividades de cumplimiento para efectuar los procedimientos del Fideicomiso para la recuperación de los montos adecuados.

(d) Préstamos

Los préstamos por cobrar son activos financieros no derivados con pagos fijos o determinables que no se cotizan en el mercado activo, lo cuales se originan generalmente al proveer fondos a un deudor en calidad de préstamo y el Fideicomiso no tiene la intención de venderlos inmediatamente o en un corto plazo.

Los préstamos se presentan a su costo amortizado considerando el valor principal e intereses pendiente de cobro, menos la reserva para PCE. Los préstamos se miden inicialmente a su valor razonable más los costos incrementales directos a la transacción, y posteriormente, a costo amortizado utilizando el método de tasa de interés efectiva.

DÉCIMO TERCER FIDEICOMISO DE BONOS DE PRÉSTAMOS HIPOTECARIOS
(Con Banco La Hipotecaria, S. A., actuando como Fiduciario)
(Panamá, República de Panamá)

Notas a los Estados Financieros

(4) Resumen de Políticas de Contabilidad Significativas, continuación

(e) Títulos de Deuda Emitidos

El Fideicomiso clasifica los instrumentos de deuda como pasivos financieros de acuerdo con la sustancia de los términos contractuales del instrumento. Estos son medidos inicialmente al valor razonable menos los costos directos incrementales de la transacción, y posteriormente, son medidos a su costo amortizado utilizando el método de tasa de interés efectiva.

(f) Ingresos y Gastos por Intereses

Tasa de interés efectiva

Los ingresos y gastos por intereses se reconocen en resultados usando el método de interés efectivo. La 'tasa de interés efectiva' es la tasa que descuenta exactamente los pagos o cobros en efectivo futuros estimados a lo largo de la vida esperada del instrumento financiero:

- Al importe en libros bruto del activo financiero.
- Al costo amortizado del pasivo financiero.

Al calcular la tasa de interés efectiva para los instrumentos financieros distintos de los activos con deterioro crediticio, el Fideicomiso estima los flujos de efectivo futuros considerando todos los términos contractuales del instrumento financiero, pero no las PCE. En el caso de los activos financieros con deterioro crediticio, la tasa de interés efectiva ajustada por el crédito se calcula utilizando los flujos de efectivo futuros estimados incluyendo las PCE.

El cálculo de la tasa de interés efectiva incluye los costos de transacción y los honorarios. Los costos de transacción incluyen costos incrementales que son directamente atribuibles a la adquisición o emisión de un activo financiero o un pasivo financiero.

Costo amortizado y saldo bruto en libros

El costo amortizado de un activo financiero o pasivo financiero es el importe al que se mide el activo financiero o pasivo financiero en el reconocimiento inicial menos los pagos a principal, más o menos la amortización acumulada utilizando el método de interés efectivo de cualquier diferencia entre el monto inicial y el monto al vencimiento y, para los activos financieros, ajustado por cualquier PCE.

El importe bruto en libros de un activo financiero es el costo amortizado del activo financiero antes de ajustarse por cualquier reserva para PCE.

Cálculo de los ingresos y gastos por intereses

Al calcular los ingresos y gastos por intereses, la tasa de interés efectiva se aplica al importe en libros bruto del activo (cuando el activo no tiene deterioro crediticio) o al costo amortizado del pasivo.

DÉCIMO TERCER FIDEICOMISO DE BONOS DE PRÉSTAMOS HIPOTECARIOS
(Con Banco La Hipotecaria, S. A., actuando como Fiduciario)
(Panamá, República de Panamá)

Notas a los Estados Financieros

(4) Resumen de Políticas de Contabilidad Significativas, continuación

Para los activos financieros que presentan deterioro crediticio posterior a su reconocimiento inicial, los ingresos por intereses se calculan aplicando la tasa de interés efectiva sobre el costo amortizado del activo financiero.

Presentación

Los ingresos y gastos por intereses presentados en el estado de resultados incluyen:

- Intereses sobre activos financieros y pasivos financieros medidos al costo amortizado calculados sobre una base de interés efectivo.

(g) Activos Adjudicados para la Venta

Los activos no corrientes, o grupo para disposición que comprende activos y pasivos, incluyendo bienes adjudicados mantenidos para la venta, que se espera sean recuperados principalmente a través de ventas en lugar de ser recuperados mediante su uso continuo son clasificados como disponibles para la venta.

(h) Nuevas Normas NIIF e Interpretaciones aún no Adoptadas.

Una serie de nuevas normas entran en vigor para períodos anuales que comienzan después del 1 de enero de 2023 y se permite su aplicación anticipada; sin embargo, el Fiduciario no ha adoptado anticipadamente estas nuevas normas o enmiendas al preparar estos estados financieros del Fideicomiso al 31 de diciembre de 2022.

No se espera que las siguientes nuevas normas y enmiendas, requeridas próximamente por las NIIF, tengan un impacto significativo en los estados financieros del Fideicomiso.

Fecha efectiva — períodos anuales que empiezan el:	Nuevas normas o enmiendas (próximos requerimientos de las NIIF)
1 de enero de 2023	• Definición de Estimados Contables – Enmiendas a la NIC 8
	• Revelación de Políticas Contables – Enmiendas a la NIC 1 y Declaración de Práctica 2 de las NIIF
	• Impuesto Diferido Relacionado – Enmiendas a la NIC 12
	• Clasificación de Pasivos como Corrientes o No Corrientes – Enmiendas a la NIC 1
1 de enero de 2024	• Pasivos no corrientes con condiciones pactadas – Enmiendas a la NIC 1.
	• Pasivos por arrendamiento en venta con arrendamiento posterior – Enmiendas a la NIIF 16.

(5) Uso de Estimaciones y Juicios en la Aplicación de Políticas Contables

El Administrador del Fideicomiso en la preparación de los estados financieros de conformidad con las Normas Internacionales de Información Financiera, ha efectuado juicios, estimaciones y supuestos que afectan la aplicación de las políticas contables y las cifras reportadas de los activos, pasivos, ingresos y gastos durante el período. Los resultados reales pueden diferir de estas estimaciones.

DÉCIMO TERCER FIDEICOMISO DE BONOS DE PRÉSTAMOS HIPOTECARIOS

(Con Banco La Hipotecaria, S. A., actuando como Fiduciario)

(Panamá, República de Panamá)

Notas a los Estados Financieros

(5) **Uso de Estimaciones y Juicios en la Aplicación de Políticas Contables, continuación**

Los estimados y supuestos son continuamente evaluados y están basados en la experiencia histórica y otros factores, incluyendo expectativas de eventos futuros que se creen son razonables bajo las circunstancias. Las revisiones de las estimaciones son reconocidas prospectivamente.

El Administrador del Fideicomiso evalúa la selección, revelación y aplicación de las políticas contables críticas en las estimaciones de mayor incertidumbre. La información sobre los juicios realizados al aplicar las políticas contables que tienen un mayor efecto en los montos reconocidos en los estados financieros del Fideicomiso se encuentra incluida en las siguientes notas:

(a) *Clasificación de los activos financieros*

Al momento de determinar la clasificación de los activos financieros el Fiduciario utiliza su juicio para evaluar el modelo de negocio dentro del cual se mantienen los activos y de si los términos contractuales del activo financiero son únicamente pagos del principal, e intereses sobre el monto del principal pendiente. Véase Nota 4 (a.2).

(b) *Deterioro de activos financieros*

El Administrador del Fideicomiso utiliza su juicio para determinar el criterio de cuándo un activo financiero ha aumentado significativamente su riesgo de crédito desde su reconocimiento inicial, y en la selección y aprobación de los modelos utilizados para medir la PCE.

De acuerdo al criterio definido, el Administrador del Fideicomiso evalúa a cada fecha de reporte si el riesgo de crédito de los activos financieros ha aumentado significativamente desde su reconocimiento inicial. Véase Nota 4 (c) y Nota 6 (a).

La información acerca de los supuestos e incertidumbre en las estimaciones contables significativas del Fideicomiso se encuentra incluida en las siguientes notas:

(a) *Deterioro de los activos financieros – Insumos y supuestos claves utilizados en la medición de las PCE*

La evaluación realizada por el Administrador del Fideicomiso para la determinación de los insumos utilizados en el modelo de estimación de la reserva para PCE de los activos financieros, incluyendo los supuestos claves utilizados en la estimación de los flujos de efectivo recuperables y la incorporación de información prospectiva, se revela de forma detallada en la Nota 4 (c) y Nota 6 (a).

(6) **Administración de Riesgos Financieros**

Un instrumento financiero es cualquier contrato que origina a su vez un activo financiero en una entidad y a la vez un pasivo financiero o instrumento de patrimonio en otra entidad. El estado de situación financiera está mayormente compuesto de instrumentos financieros.

El Administrador del Fideicomiso tiene la responsabilidad de establecer y vigilar las políticas de administración de riesgos de los instrumentos financieros. A tal efecto, ha establecido ciertos controles para la administración y vigilancia periódica de los riesgos a los cuales está expuesto el Fideicomiso.

DÉCIMO TERCER FIDEICOMISO DE BONOS DE PRÉSTAMOS HIPOTECARIOS
(Con Banco La Hipotecaria, S. A., actuando como Fiduciario)
(Panamá, República de Panamá)

Notas a los Estados Financieros

(6) Administración de Riesgos Financieros, continuación

Estos instrumentos exponen a los tenedores de los bonos a varios tipos de riesgos. Los principales riesgos identificados por el Administrador del Fideicomiso son los riesgos de crédito, mercado y de liquidez.

(a) Riesgo de Crédito

Es el riesgo en que el deudor, emisor o contraparte de un activo financiero propiedad del Fideicomiso no cumpla, completamente y a tiempo, con cualquier pago que debía hacer al Fideicomiso de conformidad con los términos y condiciones pactados al momento en que el Fideicomiso adquirió el activo financiero respectivo. También se concibe este riesgo como un deterioro en la calidad crediticia de la contraparte, del colateral y/o de la garantía pactada inicialmente.

El Administrador del Fideicomiso se reúne de forma mensual para evaluar los perfiles de créditos de los clientes que han caído en morosidad durante el mes inmediatamente anterior a la fecha de la reunión.

El objetivo de esta reunión es evaluar tendencias y comportamientos de los clientes que han caído en morosidad y hacer las gestiones pertinentes basada en las políticas de créditos del Administrador.

Análisis de la Calidad Crediticia

La siguiente tabla presenta información sobre la calidad crediticia de los activos financieros medidos a CA, sin considerar las garantías y otras mejoras para reducir el riesgo de crédito. A menos que se indique específicamente, para los activos financieros, los montos en la tabla representan los valores en libros brutos.

Las definiciones de los términos 'Etapa 1', 'Etapa 2' y 'Etapa 3' se presentan en la Nota 4 (c).

	2022			<u>Total</u>
	<u>PCE durante los próximos 12 meses ('Etapa 1')</u>	<u>PCE durante el tiempo de vida (no deteriorados) ('Etapa 2')</u>	<u>PCE durante el tiempo de vida (deteriorados) ('Etapa 3')</u>	
<u>Préstamos a CA:</u>				
A1, 2 - Normal o riesgo bajo	26,596,075	0	0	26,596,075
B1 - Mención especial	241,150	0	0	241,150
B2 - Subnormal	0	54,202	0	54,202
C1, 2 - Dudoso	0	127,159	0	127,159
D - Irrecuperable	0	0	359,523	359,523
Más: intereses por cobrar	83,741	0	0	83,741
Monto bruto	<u>26,920,966</u>	<u>181,361</u>	<u>359,523</u>	<u>27,461,850</u>
Menos: reserva por deterioro	<u>(12,529)</u>	<u>(15,876)</u>	<u>(33,237)</u>	<u>(61,642)</u>
Total de préstamos a CA	<u>26,908,437</u>	<u>165,485</u>	<u>326,286</u>	<u>27,400,208</u>

DÉCIMO TERCER FIDEICOMISO DE BONOS DE PRÉSTAMOS HIPOTECARIOS
(Con Banco La Hipotecaria, S. A., actuando como Fiduciario)
(Panamá, República de Panamá)

Notas a los Estados Financieros

(6) Administración de Riesgos Financieros, continuación

	2021			Total
	PCE durante los próximos 12 meses ('Etapa 1')	PCE durante el tiempo de vida (no deteriorados) ('Etapa 2')	PCE durante el tiempo de vida (deteriorados) ('Etapa 3')	
Préstamos a CA:				
A1, 2 - Normal o riesgo bajo	29,464,048	0	0	29,464,048
B1 - Mención especial	128,621	0	0	128,621
B2 - Subnormal	0	54,207	0	54,207
C1, 2 - Dudoso	0	167,380	0	167,380
D - Irrecuperable	0	0	350,940	350,940
Más: intereses por cobrar	94,284	0	0	94,284
Monto bruto	29,686,953	221,587	350,940	30,259,480
Menos: reserva por deterioro	(5,256)	(6,863)	(14,619)	(26,738)
Total de préstamos a CA	29,681,697	214,724	336,321	30,232,742

Depósitos colocados en bancos

Al 31 de diciembre de 2022, el Fideicomiso mantiene depósitos colocados en un banco por B/.533,109 (2021: B/.429,473). Los depósitos colocados son mantenidos en un Banco con grado de inversión BBB, basado en la agencia Fitch Ratings, Inc.

Garantías y otras mejoras para reducir el riesgo de crédito y su efecto financiero

El Fideicomiso mantiene garantías para asegurar el cobro de sus activos financieros expuesto al riesgo de crédito. La tabla a continuación presenta los principales tipos de garantías mantenidas con respecto a los tipos de activos financieros.

Tipo de exposición crediticia:	% de cobertura que está sujeto a requerimientos de garantías		Tipo de garantía
	2022	2021	
Préstamos	100%	100%	Propiedades residenciales

Préstamos hipotecarios residenciales

La siguiente tabla presenta el rango de relación de préstamos de la cartera hipotecaria con relación al valor de las garantías ('Loan To Value' - LTV). El LTV es calculado como un porcentaje del saldo del préstamo en relación con el valor de la garantía al momento del desembolso. El valor de la garantía para los préstamos hipotecarios residenciales está basado en el valor original de la garantía a la fecha de desembolso, con excepción de los préstamos con deterioro crediticio, para los cuales el valor de sus garantías se basa en avalúos recientes debido a que el valor actual de la garantía es un insumo para la medición de deterioro.

DÉCIMO TERCER FIDEICOMISO DE BONOS DE PRÉSTAMOS HIPOTECARIOS
(Con Banco La Hipotecaria, S. A., actuando como Fiduciario)
(Panamá, República de Panamá)

Notas a los Estados Financieros

(6) Administración de Riesgos Financieros, continuación

<u>Rangos de 'LTV'</u>	<u>2022</u>	<u>2021</u>
0-20%	68,261	59,857
21-40%	587,234	643,576
41-60%	2,841,565	2,648,905
61-80%	18,212,341	18,710,384
81-100%	<u>5,668,708</u>	<u>8,102,474</u>
Total	<u>27,378,109</u>	<u>30,165,196</u>

Al 31 de diciembre de 2022, el valor estimado de las garantías en hipotecas sobre las propiedades ascendía a B/.39,562,558 (2021: B/.42,470,432) y cubrían el 100% (2021: 100%) de la exposición de la cartera.

Montos originados por las pérdidas crediticias esperadas (PCE)

Las políticas contables establecidas por el Administrador del Fideicomiso para la medición de la reserva de PCE de los activos financieros se revelan en la Nota 4 (c).

Incremento significativo en el riesgo de crédito

Cuando se determina si el riesgo de crédito de un activo financiero ha incrementado significativamente desde su reconocimiento inicial, el Administrador del Fideicomiso considera información razonable y sustentable que sea relevante y esté disponible sin costo o esfuerzo desproporcionado, incluyendo tanto información y análisis cuantitativo y cualitativo, con base en la experiencia histórica y evaluación de expertos en riesgo de crédito del Administrador del Fideicomiso incluyendo información prospectiva.

El objetivo de esta evaluación es identificar si ha ocurrido un incremento significativo en el riesgo de crédito para cada exposición comparando:

- La PI 'durante el tiempo de vida remanente' del instrumento financiero estimada a la fecha de reporte.
- La porción remanente a este punto en el tiempo de la PI 'durante el tiempo de la vida' del instrumento financiero, que fue estimada en el momento de reconocimiento inicial de la exposición.

El Administrador del Fideicomiso utiliza tres criterios para determinar si se ha dado un incremento significativo en el riesgo de crédito:

- Un análisis cuantitativo basado en movimientos en la PI.
- Indicadores cualitativos.
- Que el instrumento financiero refleje una condición de morosidad mayor a 90 días para los préstamos hipotecarios.

DÉCIMO TERCER FIDEICOMISO DE BONOS DE PRÉSTAMOS HIPOTECARIOS
(Con Banco La Hipotecaria, S. A., actuando como Fiduciario)
(Panamá, República de Panamá)

Notas a los Estados Financieros

(6) Administración de Riesgos Financieros, continuación

Grado de riesgo crediticio para la cartera de crédito

El Administrador del Fideicomiso asigna a cada exposición en una calificación de riesgo de crédito basada en las transiciones de morosidad que la operación va generando. A estas migraciones se les asigna una PI basada en los resultados de matrices de transición que se revisaron a 1, 2 y 3 años, lo que da una tasa real de incumplimiento en función del nivel de mora en que se encuentra la operación. Adicionalmente, el Administrador del Fideicomiso está en el proceso de adaptación otras variables, además de la tasa real de incumplimiento, como pueden ser: un 'scoring' de comportamiento, puntaje del bureau y/o factores colectivos en función de los eventos económicos que pueden registrar los sectores de la economía.

Las calificaciones de riesgo crediticio se definen y calibran de manera que la PI se incrementa exponencialmente a medida que el riesgo de crédito se deteriora. Por ejemplo, la diferencia en el riesgo de incumplimiento entre los grados de riesgo crediticio 1 y 2 es menor que la diferencia entre los grados 2 y 3.

Cada exposición se asigna a una calificación de riesgo de crédito en su reconocimiento inicial, en función de la información disponible sobre el deudor. Las exposiciones están sujetas a un monitoreo continuo, lo que puede ocasionar que una exposición se mueva a una calificación de riesgo de crédito diferente.

Consecuentemente, el Administrador del Fideicomiso determinará, periódicamente, los cambios en el riesgo de crédito de los activos financieros a lo largo de su vida remanente, respecto al evaluado en la fecha de su reconocimiento inicial. En función de esta evaluación, el Administrador del Fideicomiso asigna a cada activo financiero en una de las siguientes tres 'etapas' ('buckets') de deterioro de riesgo crediticio:

- Etapa 1: Instrumentos con bajo riesgo de crédito.
- Etapa 2: Instrumentos con deterioro significativo de riesgo crediticio.
- Etapa 3: Instrumentos deteriorados (alto riesgo crediticio).

El objetivo de la asignación a diferentes etapas de riesgo crediticio es ajustar el algoritmo de cálculo de las PCE, de forma tal que, las pérdidas de los instrumentos que hubiesen sido asignados a la 'Etapa 2', se determinarán para un horizonte de 12 meses. Las pérdidas para instrumentos asignados a la 'Etapa 2 o 3', se calcularán para la vida remanente de los instrumentos, es decir, hasta su maduración o vencimiento ('lifetime').

DÉCIMO TERCER FIDEICOMISO DE BONOS DE PRÉSTAMOS HIPOTECARIOS
(Con Banco La Hipotecaria, S. A., actuando como Fiduciario)
(Panamá, República de Panamá)

Notas a los Estados Financieros

(6) Administración de Riesgos Financieros, continuación

El Fideicomiso ha implementado una calificación interna para la evaluación del deterioro, basada principalmente en la información sobre la morosidad de los activos financieros. Por lo cual, el Administrador del Fideicomiso utiliza para la asignación de calificaciones de deterioro crediticio, el esquema de rangos de atraso o morosidad de los activos financiero, siendo estas como se detalla a continuación:

- A1 - Corriente (al día o sin atraso) o con rango de atraso de 1 a 30 días
- A2 - Rango de atraso de 31 a 60 días
- B1 - Rango de atraso de 61 a 90 días
- B2 - Rango de atraso de 91 a 120 días
- C1 - Rango de atraso de 121 a 150 días
- C2 - Rango de atraso de 151 a 180 días
- D - Rango de atraso mayor a 180 días

Generación de la estructura de término de la PI

- Enfoque de tratamiento de instrumentos

Dada la homogeneidad de los perfiles de prestatarios de las carteras de préstamos del Fideicomiso, para la determinación del deterioro crediticio de los instrumentos que las constituyen, se estableció que, de manera general, y salvo excepciones, se tratarán bajo un enfoque colectivo. A los efectos prácticos, esto implica que los valores de PI y PDI determinados serán compartidos de forma colectiva, ya sea parcial o totalmente, por todos los instrumentos que participan de cada segmento identificado.

El Administrador del Fideicomiso ha identificado que los instrumentos que componen la cartera de préstamos presentan perfiles similares de riesgo en relación a monto de exposición, tasa de interés, garantías u otros factores dentro del grupo al que pertenecen.

Para ello se determinaron estadísticos de dispersión ('volatilidad') de los valores de dichos perfiles alrededor de valores promedios. A la fecha, no se han identificado instrumentos de la cartera de préstamos del Fideicomiso que requieran ser evaluados de forma individual.

En consecuencia, se determinó la conveniencia de agrupar los instrumentos financieros que componen la cartera de crédito del Fideicomiso en el siguiente segmento:

- Préstamos a la Vivienda con Garantía Hipotecaria ('PCGH').

La adopción de este criterio de agrupación de instrumentos deriva, no solo del requerimiento de compartimiento de riesgos, sino de la necesidad de facilitar el cálculo posterior de la PDI de los segmentos, parámetro asociado significativamente a las garantías de los instrumentos.

Notas a los Estados Financieros

(6) Administración de Riesgos Financieros, continuación

En el sentido de lo anterior, en el caso de los PCGH, la PDI incluye en el cálculo, el valor de recuperaciones derivadas de ejecución de hipotecas y daciones en pago. En el caso de los PCGH el factor de riesgo principal que comparten es, además de la volatilidad del valor del inmueble hipotecado, el riesgo moral, en tanto las viviendas que se financian a través de los préstamos que forman parte de la cartera del Fideicomiso, en general son de tipo residencial para uso de los deudores de relativamente bajos y medios ingresos y sus familias.

Para la determinación de la PI del segmento identificado, y en el contexto del tratamiento colectivo de la cartera de crédito, el Administrador del Fideicomiso enfoca la medición a partir de los procesos denominados como 'Cadenas de Markov', a través de las cuales se calcula la probabilidad (condicional) de que un instrumento, que se encuentre en un momento en una determinada categoría de riesgo, emigre a otra en un horizonte de tiempo también determinado. Matemáticamente se expresa como la probabilidad de que ocurra un evento A, dado otro evento B. En el proceso de cálculo en el Fideicomiso, se determinará la probabilidad de que un instrumento que a la fecha de reporte presenta una determinada calificación, incumpla para un horizonte de tiempo.

Para el cálculo de la PI, se han estructurado matrices de transición que reflejan la migración anual de las categorías de riesgo de los instrumentos tomadas mensualmente. Para la estructuración de la matriz se partirá de la serie histórica de calificaciones de cada instrumento que compone cada segmento de cartera de cada país, las que se dispondrán en series históricas de cinco años para cada instrumento.

Con esta base de datos se compara mensualmente la calificación (categoría de riesgo) de un instrumento al cierre de un determinado mes, con la categoría de ese mismo instrumento para los mismos meses de diferentes horizontes de tiempo (1, 2, 3 o más años).

Mediante el proceso descrito se formarán dentro de cada segmento 'pares' de categorías correspondientes a un período histórico de cinco años. Cada 'par' representa la calificación de riesgo de cada instrumento para un determinado mes (T) y el mismo mes del año siguiente (T+12), el mismo mes de otros años (T+24; T+36; T+n), según sea el horizonte de tiempo analizado.

Notas a los Estados Financieros

(6) Administración de Riesgos Financieros, continuación

Arreglando matricialmente los pares y calculando las frecuencias de ocurrencia de los mismos, se obtendrá la probabilidad condicional de migración entre la categoría corriente de riesgo del instrumento y la categoría de incumplimiento para diferentes horizontes de tiempo.

El Administrador del Fideicomiso emplea modelos estadísticos para analizar los datos recopilados y generar estimaciones de PI del tiempo de vida restante de las exposiciones y cómo se espera que cambien como resultado del paso del tiempo.

Enfoque general para determinación del incumplimiento y refutación de presunciones:

El comportamiento y compromiso de pago de los clientes cuando se trata de cuidar su hogar hace que la mora de los créditos que componen el Fideicomiso sea muy baja en comparación con el comportamiento de otro tipo de créditos.

La hipótesis anterior es reforzada por la implementación de adecuadas políticas de originación y una eficaz estrategia de cobranzas. Sin duda, otro aspecto importante sobre la baja morosidad es el alto número de clientes que pagan por 'Descuento Directo', que es una de las condiciones para la aprobación de los créditos que componen el Fideicomiso.

En virtud de lo anterior, para definir 'incumplimiento' del segmento identificado, se han analizado las distintas transiciones de atrasos que han mostrado los créditos según alturas de moras (rangos de morosidad).

A manera de un primer acercamiento a la identificación del nivel de incumplimiento, el Administrador del Fideicomiso realizó el conteo por altura de mora (por rangos de días de atraso) de la cartera de préstamos del segmento identificado, tomando como base la serie histórica de la misma.

Bajo este enfoque estadístico, inicialmente se elaboraron matrices intermedias mensuales para cada segmento y país para los períodos del 2016 al 2021, contentivas de los valores mensuales de desplazamiento ('roll-rates') de morosidad de los créditos que componen la cartera del Fideicomiso o según sus rangos de atraso. Subsecuentemente, se han elaborado periódicamente matrices actualizadas, de forma que reflejasen una probabilidad de ocurrencia de los atrasos según rangos de morosidad.

DÉCIMO TERCER FIDEICOMISO DE BONOS DE PRÉSTAMOS HIPOTECARIOS
(Con Banco La Hipotecaria, S. A., actuando como Fiduciario)
(Panamá, República de Panamá)

Notas a los Estados Financieros

(6) Administración de Riesgos Financieros, continuación

En las matrices se muestran las probabilidades de que un instrumento alcance una determinada altura de mora según el rango de atraso en que se encuentra al inicio del período en un horizonte de un año. También se muestran los porcentajes acumulados de atrasos en que caen los instrumentos del segmento en un horizonte de doce meses posteriores al mes del inicio del conteo.

Los valores permiten determinar el rango de atraso en que se estima se produciría el incumplimiento, a partir de un porcentaje considerado como límite de aceptación. A partir de esa información, el Administrador del Fideicomiso ha decidido que el incumplimiento se establecería a partir de 180 días para los préstamos hipotecarios que componen la cartera del Fideicomiso.

Determinar si el riesgo de crédito ha incrementado significativamente

El Administrador del Fideicomiso evalúa a cada fecha de reporte si el riesgo de crédito ha incrementado significativamente.

Con el fin de determinar si se ha producido un aumento significativo en el riesgo de crédito del activo financiero, la evaluación se basa en información cuantitativa e información cualitativa. El Administrador del Fideicomiso considera los siguientes factores, aunque no de forma exhaustiva, en la evaluación de si el riesgo de crédito ha aumentado significativamente:

- Cambios significativos en los indicadores de riesgo de crédito como consecuencia de un cambio en el riesgo crediticio desde su reconocimiento inicial.
- Cambios significativos en el valor de la garantía colateral que apoya a la obligación.

Como tope, el Administrador del Fideicomiso considera que un aumento significativo en el riesgo crediticio ocurre a más tardar cuando un activo presenta una morosidad mayor a 90 días para los préstamos hipotecarios. Los días de morosidad se determinan contando el número de días transcurridos desde la fecha de morosidad más antigua con respecto a la cual no se ha recibido el pago total. Los días de morosidad se determinan sin considerar ningún período de gracia que pueda estar disponible para el deudor.

Con el fin de determinar si se ha producido un aumento significativo en el riesgo de crédito del activo financiero, la evaluación se basa en información cuantitativa e información cualitativa.

DÉCIMO TERCER FIDEICOMISO DE BONOS DE PRÉSTAMOS HIPOTECARIOS
(Con Banco La Hipotecaria, S. A., actuando como Fiduciario)
(Panamá, República de Panamá)

Notas a los Estados Financieros

(6) Administración de Riesgos Financieros, continuación

El Administrador del Fideicomiso considera los siguientes factores, aunque no de forma exhaustiva, en la evaluación de si el riesgo de crédito ha aumentado significativamente:

- Cambios significativos en los indicadores de riesgo de crédito como consecuencia de un cambio en el riesgo crediticio desde su reconocimiento inicial.
- Cambios significativos en el valor de la garantía colateral que apoya a la obligación.

Como tope, el Administrador del Fideicomiso considera que un aumento significativo en el riesgo crediticio ocurre a más tardar cuando un activo presenta una morosidad mayor a 90 días para los préstamos hipotecarios. Los días de morosidad se determinan contando el número de días transcurridos desde la fecha de morosidad más antigua con respecto a la cual no se ha recibido el pago total. Los días de morosidad se determinan sin considerar ningún período de gracia que pueda estar disponible para el deudor.

Si hay evidencia de que ya no hay un aumento significativo en el riesgo de crédito en relación con el inicial reconocimiento, entonces la reserva de PCE del instrumento vuelve a medirse 'a 12 meses'. En estos casos, se determina un período de prueba durante el cual el activo financiero se requiere que demuestre un buen comportamiento crediticio para proporcionar evidencia de que su riesgo de crédito ha disminuido sustancialmente. Cuando los términos contractuales de un préstamo han sido modificados, la evidencia de que los criterios para reconocer una PCE 'durante el tiempo de vida' del activo financiero ya no se cumplen, incluye un historial de pagos puntuales de acuerdo con los términos contractuales modificados.

El Administrador del Fideicomiso monitorea la efectividad del criterio usado para identificar incrementos significativos en el riesgo de crédito con base en revisiones periódicas para confirmar que:

- Los criterios son capaces de identificar incrementos significativos en el riesgo de crédito antes de que una exposición esté en deterioro.
- El criterio no se alinea con el punto del tiempo cuando un activo llega a más de 90 días para los préstamos hipotecarios.
- El promedio de tiempo en la identificación de un incremento significativo en el riesgo de crédito y el incumplimiento parecen razonables.
- Las exposiciones no son transferidas, generalmente, de forma directa de las PCE "medidas para los próximos 12 meses" a "deterioro crediticio".
- No haya una volatilidad injustificada en la provisión por deterioro por transferencias entre la PI a 12 meses (Etapa 1) y la PI durante el tiempo de vida del activo financiero (Etapa 2).

DÉCIMO TERCER FIDEICOMISO DE BONOS DE PRÉSTAMOS HIPOTECARIOS
(Con Banco La Hipotecaria, S. A., actuando como Fiduciario)
(Panamá, República de Panamá)

Notas a los Estados Financieros

(6) Administración de Riesgos Financieros, continuación

Definición de deterioro

El Administrador del Fideicomiso considera que un activo financiero está deteriorado cuando:

- Es poco probable que el deudor pague sus obligaciones de crédito al Fideicomiso en su totalidad, sin que el Fideicomiso recurra a acciones tales como la realización de las garantías (en caso de que mantenga).
- El deudor presenta una morosidad de más de 180 días para los préstamos hipotecarios.

Al evaluar si un deudor está en incumplimiento, el Administrador del Fideicomiso considera indicadores que son:

- Cualitativos (por ejemplo, incumplimiento de cláusulas contractuales).
- Cuantitativos (por ejemplo, estatus de morosidad y no pago sobre otra obligación del mismo emisor o prestatario).
- Basado en datos desarrollados internamente y obtenido de fuentes externas.

Los insumos utilizados para evaluar de si un instrumento financiero está deteriorado y su importancia puede variar a lo largo del tiempo para reflejar los cambios en las circunstancias.

Incorporación de información prospectiva

La incorporación de aspectos prospectivos en el proceso de cálculo de las PCE del Fideicomiso tiene el propósito de evaluar el posible impacto que podría presentarse en el valor de las pérdidas esperadas, ocasionadas por cambios esperados en el comportamiento de variables macroeconómicas en el corto y mediano plazo, y que podrían afectar el flujo de pagos de los activos financieros.

En la región centroamericana y especialmente en el país en donde se concentra geográficamente la cartera de créditos del Fideicomiso, las estadísticas sobre agregados macroeconómicos son provista casi exclusivamente por órganos estatales especializados en estadísticas, y en la práctica constituyen la fuente principal de información para la obtención de estos indicadores e insumos externos.

Ante tales limitaciones, a los efectos de identificar aquellos insumos externos que pudiesen impactar en el comportamiento de pago de sus activos financieros, el Administrador del Fideicomiso determinó como apropiado utilizar aquellos que cumplen con al menos una serie de perfiles que los hicieran aptos para este tipo de mediciones, a saber: a) que están disponibles regularmente; b) que son accesibles al público de una forma relativamente sencilla; c) que son razonablemente confiables.

DÉCIMO TERCER FIDEICOMISO DE BONOS DE PRÉSTAMOS HIPOTECARIOS
(Con Banco La Hipotecaria, S. A., actuando como Fiduciario)
(Panamá, República de Panamá)

Notas a los Estados Financieros

(6) Administración de Riesgos Financieros, continuación

A los efectos de disponer de datos aceptables para la medición de la PCE de los activos financieros, y mientras no existan fuentes alternativas que permitan confirmar o validar otras posibles insumos macroeconómicos que pudiesen tener una incidencia en el comportamiento de los pagos de estos instrumentos financieros, el Fideicomiso ha seleccionado de entre las variables disponibles, aquellas que presentan los perfiles señalados de regularidad, accesibilidad y confiabilidad, tal como se indica a continuación:

- a) Inflación (Índices de Precios al Consumidor o 'IPC').
- b) Desempleo.
- c) Cotizantes del seguro social.
- d) Producto Interno Bruto ('PIB').
- e) Índice Mensual de Actividad Económica ('IMAE' o 'IVAE').
- f) Cartera vencida del Fideicomiso.
- g) Cartera vencida del sistema financiero.

Teniendo en cuenta que durante el 2022, los principales indicadores macroeconómicos mantienen cifras que no guardan un comportamiento similar al histórico, producto de la pandemia ocasionada por el COVID-19, que así mismo originó una recesión económica a nivel mundial; se determinó que para la estimación del modelo de información prospectiva ("forward-looking") no se realizarán ejercicios con diferentes variables macroeconómicas hasta encontrar aquella que se correlacione con la cartera vencida del Fideicomiso, sino que se optará por correlacionar y obtener un factor de ajuste a la reserva de PCE con la variable del desempleo.

Para el 2022, la metodología empleada en el Fideicomiso para identificar las variables de información prospectiva ('forward-looking') que participan del proceso de determinación de las PCE, se basó en el cálculo del 'Coeficiente de Correlación Múltiple'. A través de este proceso se definieron las variables más significativas del universo con que se disponía, a través de los siguientes tres pasos:

- i. Se calcularon los coeficientes de 'Correlación Múltiple y de Explicación' entre las series históricas de las variaciones porcentuales anuales del valor de la Cartera Vencida del Fideicomiso (tomada como variable dependiente), y la serie histórica de los valores de las variaciones interanuales de PIB, IMAE, Inflación y Desempleo (consideradas variables independientes). Este cálculo permite determinar si esas últimas podrían explicar y/o inferir razonablemente los eventuales impactos sobre el comportamiento de pago de los instrumentos en el futuro.
- ii. Una vez determinada la existencia de un grado de asociación aceptable entre tales variables, se procedió a calcular la contribución marginal de cada una, por separado, al valor de la 'Correlación Múltiple', a través de despreciar el aporte de cada una al valor de esa correlación. Esto se logra recalculando la correlación múltiple eliminando secuencialmente cada variable que participa en las series originales.

DÉCIMO TERCER FIDEICOMISO DE BONOS DE PRÉSTAMOS HIPOTECARIOS
(Con Banco La Hipotecaria, S. A., actuando como Fiduciario)
(Panamá, República de Panamá)

Notas a los Estados Financieros

(6) Administración de Riesgos Financieros, continuación

El nuevo valor de correlación múltiple tras dichas eliminaciones permitiría inferir la contribución de cada eliminación al valor de correlación originalmente calculado.

- iii. Finalmente, se contrastaron los resultados con los correspondientes a la correlación existente entre los valores de Cartera Vencida del Fideicomiso con la del Sistema Financiero de cada país, a razón de confirmar el sentido de las asociaciones.

Como resultado de la aplicación de la metodología expuesta anteriormente, y con base en series históricas correspondientes a períodos anuales entre 2015 y 2022, el Administrador del Fideicomiso determinó como apropiado utilizar las siguientes variables de ‘forward-looking’ como parte del modelo de PCE para el segmento identificado de la cartera del Fideicomiso:

- El Salvador Operaciones con Garantías (Desempleo).

La siguiente tabla refleja un resumen de la información prospectiva incorporada por el Fideicomiso en el proceso de estimación de las PCE al 31 de diciembre de 2022:

Segmento	Variable de Información Prospectiva correlacionada con la cartera vencida	Variables históricas			Incorporación de Información Prospectiva (“IP”) en las PCE al 31-dic-22				
		2020	2021	2022	Escenario	Tendencia esperada	Variable de IP proyectada	Factor de “IP”	Impacto en las PCE
El Salvador con Garantía	Desempleo en El Salvador	6.3%	6.19%	9.5%	Único	Incremento	12.12%	1.0000%	B/.267

Activos financieros modificados

Los términos contractuales de los créditos pueden ser modificados por un número de razones, incluyendo cambios en las condiciones de mercado, retención de clientes y otros factores no relacionados a un actual o potencial deterioro del crédito del cliente. Un préstamo existente cuyos términos han sido modificados puede darse de baja en cuentas y el préstamo renegociado se reconoce como un nuevo préstamo a valor razonable de acuerdo con la política contable establecida en la Nota 4 (a.4).

Cuando los términos de un activo financiero son modificados, y la modificación no resulta en una baja de cuenta del activo en el estado de situación financiera, la determinación de si el riesgo de crédito ha incrementado significativamente refleja comparaciones de:

- La PI por la vida remanente a la fecha del reporte basado en los términos modificados.
- La PI por la vida remanente estimada basada en datos a la fecha de reconocimiento inicial y los términos originales contractuales.

Cuando la modificación resulta en una baja en cuenta del activo, se reconoce un nuevo préstamo y se asigna a la ‘Etapa 1’ (asumiendo que este no se encuentra deteriorado en este momento en el tiempo).

DÉCIMO TERCER FIDEICOMISO DE BONOS DE PRÉSTAMOS HIPOTECARIOS
(Con Banco La Hipotecaria, S. A., actuando como Fiduciario)
(Panamá, República de Panamá)

Notas a los Estados Financieros

(6) Administración de Riesgos Financieros, continuación

Medición de la PCE

Los insumos clave en la medición de la PCE son usualmente las estructuras de términos de las siguientes variables:

- Probabilidad de incumplimiento (PI)
- Pérdida dado el incumplimiento (PDI)
- Exposición ante el incumplimiento (EAI)

Las PCE para las exposiciones en 'Etapa 1' son calculadas mediante la multiplicación de la PI 'durante los próximos 12 meses' por la PDI y la EAI. Las PCE 'durante el tiempo de vida' son calculadas multiplicación de la PI 'durante el tiempo de vida' por la PDI y la EAI.

Estos parámetros se derivan de modelos estadísticos desarrollados internamente y otros datos históricos, y se ajustan para reflejar la información prospectiva como se describió anteriormente.

La metodología para la estimación de las PDI de los segmentos identificados, tal como se describe anteriormente bajo el encabezado 'Generación de la estructura de término de la PI', y en el contexto del tratamiento colectivo de las carteras de crédito, se enfoca en su medición a partir de los procesos denominados como 'Cadenas de Markov', a través de las cuales se calcula la probabilidad (condicional) de que un instrumento, que se encuentre en un momento en una determinada categoría de riesgo, migre a otra en un horizonte de tiempo también determinado.

Para el Fideicomiso se estiman los parámetros de PDI en función de la historia de las tasas de recuperación de los reclamos contra las contrapartes deterioradas. Los modelos de PDI consideran la estructura, la garantía, la antigüedad del reclamo, y los costos de recuperación de cualquier garantía que sea integral al activo financiero. Adicionalmente, los índices de 'LTV' son un parámetro clave para determinar su PDI para los préstamos garantizados con propiedades.

Estimación de la PDI

El cálculo de la PDI requiere comparar los importes recuperados en cada uno de aquellos contra los importes incumplidos. Se estableció la conveniencia de disponer información sobre casos 'cerrados', esto es que los datos de incumplimientos y recuperaciones se corresponderán a eventos específicos, cuya gestión de cobro haya sido dada por finalizada por la gerencia, ya sea por la recuperación total de los importes adeudados o por desistimiento justificado de su cobro según las políticas aprobadas de administración de crédito. El objetivo final de cálculo es establecer la proporción porcentual de recuperaciones sobre el valor de las exposiciones incumplidas.

DÉCIMO TERCER FIDEICOMISO DE BONOS DE PRÉSTAMOS HIPOTECARIOS
(Con Banco La Hipotecaria, S. A., actuando como Fiduciario)
(Panamá, República de Panamá)

Notas a los Estados Financieros

(6) Administración de Riesgos Financieros, continuación

Lo siguiente corresponde a la definición pertinente al cálculo de la PDI estimada para la cartera de préstamos del Fideicomiso:

- *PDI de operaciones hipotecarias que han pasado por proceso judicial y/o dación de pago*

Para su cálculo se utiliza una base de datos en donde se han registrado todas las operaciones que el Fideicomiso ha recibido el bien ya sea por medio de dación o por adjudicación vía proceso judicial. Esta contiene información histórica desde que el préstamo inicia el proceso y se recibe el bien, hasta que se vende o se coloca nuevamente en la figura de un crédito a otro cliente. También contiene información histórica de los gastos legales y reparaciones que acarreó la recuperación de dicho bien. Esto permite calcular la PDI de operaciones recibidas como dación en pago o vía proceso judicial.

Exposición ante el Incumplimiento (EAI)

La EAI representa la exposición esperada en caso de incumplimiento. El Administrador del Fideicomiso determina la EAI de la exposición actual de la contraparte y los posibles cambios en el monto actual permitidos según el contrato, incluida la amortización. La EAI de un activo financiero es su saldo bruto en libros al momento del incumplimiento. El Administrador del Fideicomiso determina la EAI anual a lo largo de la vida restante de los instrumentos para su posterior ponderación por la PDI anual marginal respectiva.

El Administrador del Fideicomiso estima el valor de la EAI nominal anual a partir de la proyección de los saldos a costo amortizado de los instrumentos. Para realizar el cálculo de la EAI, se realiza periódicamente una proyección de las tablas de amortización de los préstamos de cada segmento hasta su cancelación. En función de lo anterior se obtiene el promedio anual proyectado de los saldos de capital residuales, valor que es utilizado como exposición anual EAD proyectada para la vida de los instrumentos. Finalmente, dichos saldos se descuentan a la tasa efectiva anual.

Las agrupaciones están sujetas a revisión periódica para garantizar que las exposiciones dentro de un grupo particular permanezcan apropiadamente homogéneas.

DÉCIMO TERCER FIDEICOMISO DE BONOS DE PRÉSTAMOS HIPOTECARIOS
(Con Banco La Hipotecaria, S. A., actuando como Fiduciario)
(Panamá, República de Panamá)

Notas a los Estados Financieros

(6) Administración de Riesgos Financieros, continuación

Reserva de PCE

Las siguientes tablas muestran una conciliación de los saldos iniciales y finales de la reserva para pérdidas por deterioro de los activos financieros. La base para determinar las transferencias entre 'Etapas' debido a cambios en el riesgo de crédito ha sido presentada en la política contable. Véase Nota 4 (c).

	2022			Total
	PCE durante los próximos 12 meses ('Etapa 1')	PCE durante el tiempo de vida (no deteriorados / evaluados colectivamente) ('Etapa 2')	PCE durante el tiempo de vida (no deteriorados / evaluados individualmente) ('Etapa 3')	
Préstamos a CA:				
Saldo al inicio del año	5,256	6,863	14,619	26,738
Transferencia a Etapa 1	14,057	(9,837)	(4,220)	0
Transferencia a Etapa 2	(5,035)	5,114	(79)	0
Transferencia a Etapa 3	3,628	(3,707)	79	0
Remediación neta de la reserva para pérdidas Instrumentos financieros que han sido dados de baja durante el año	(5,218)	17,943	34,718	47,443
	<u>(159)</u>	<u>(500)</u>	<u>(11,880)</u>	<u>(12,539)</u>
Saldo al final del año	12,529	15,876	33,237	61,642
	2021			
	PCE durante los próximos 12 meses ('Etapa 1')	PCE durante el tiempo de vida (no deteriorados / evaluados colectivamente) ('Etapa 2')	PCE durante el tiempo de vida (no deteriorados / evaluados individualmente) ('Etapa 3')	Total
Préstamos a CA:				
Saldo al inicio del año	4,539	4,064	12,496	21,099
Transferencia a Etapa 1	14,156	(12,533)	(1,623)	0
Transferencia a Etapa 2	(5,086)	7,789	(2,703)	0
Transferencia a Etapa 3	0	(1,367)	1,367	0
Remediación neta de la reserva para pérdidas Instrumentos financieros que han sido dados de baja durante el año	(7,737)	8,910	7,256	8,429
	<u>(616)</u>	<u>0</u>	<u>(2,174)</u>	<u>(2,790)</u>
Saldo al final del año	5,256	6,863	14,619	26,738

La siguiente tabla proporciona una conciliación entre:

- El monto presentado en las tablas anteriores conciliando los saldos iniciales y finales de la reserva para pérdidas por deterioro de los activos financieros; y
- El rubro de 'provisión de deterioro' en el estado de resultados.

	2022	2021
	Préstamos por cobrar a CA	Préstamos por cobrar a CA
Remediación neta de la reserva para pérdida Instrumentos financieros que han sido dados de baja durante el período	47,443	8,429
	<u>(12,539)</u>	<u>(2,790)</u>
Total	34,904	5,639

DÉCIMO TERCER FIDEICOMISO DE BONOS DE PRÉSTAMOS HIPOTECARIOS
(Con Banco La Hipotecaria, S. A., actuando como Fiduciario)
(Panamá, República de Panamá)

Notas a los Estados Financieros

(6) Administración de Riesgos Financieros, continuación

Activos financieros con deterioro crediticio

Las políticas contables establecidas por el Fideicomiso relacionadas a los activos financieros con deterioro crediticio se revelan en la Nota 4 (c).

Los activos financieros con deterioro crediticio se encuentran clasificados por el Fideicomiso en la categoría 'D' para los préstamos de la cartera hipotecaria, siendo estos asignados a la 'Etapa 3'.

Concentración del riesgo de crédito

Los préstamos hipotecarios del Fideicomiso están concentrados, geográficamente, en la República de El Salvador.

(b) Riesgo de Liquidez:

Consiste en el riesgo que el Fideicomiso no pueda cumplir con todas sus obligaciones por causa, entre otros, del deterioro de la calidad de la cartera de préstamos, la excesiva concentración de pasivos en una fuente en particular, el descalce entre activos y pasivos, la falta de liquidez de los activos, o el financiamiento de activos a largo plazo con pasivos a corto plazo.

Administración del riesgo de liquidez

El Fideicomiso mitiga su riesgo de liquidez, de acuerdo con su estructura de vencimiento del pasivo por plazos compatibles con los vencimientos de sus activos.

El cuadro a continuación muestra los flujos de efectivo no descontados de los activos y pasivos financieros del Fideicomiso, por agrupaciones de vencimiento contractual.

<u>2022</u>	<u>Valor en Libros</u>	<u>Monto bruto nominal (salidas)/entradas</u>	<u>Hasta 1 año</u>	<u>De 1 a 5 años</u>	<u>De 5 a 10 años</u>	<u>Más de 10 años</u>
Pasivos financieros:						
Bonos por pagar a CA	25,110,778	(29,335,768)	(3,718,856)	(12,895,265)	(9,887,030)	(2,834,617)
Total de pasivos financieros	<u>25,110,778</u>	<u>(29,335,768)</u>	<u>(3,718,856)</u>	<u>(12,895,265)</u>	<u>(9,887,030)</u>	<u>(2,834,617)</u>
Activos financieros:						
Depósitos en bancos	533,109	533,109	533,109	0	0	0
Préstamos a CA	27,400,208	53,968,200	2,884,325	11,537,301	14,105,656	25,440,918
Total de activos financieros	<u>27,933,317</u>	<u>54,501,309</u>	<u>3,417,434</u>	<u>11,537,301</u>	<u>14,105,656</u>	<u>25,440,918</u>
<u>2021</u>	<u>Valor en Libros</u>	<u>Monto bruto nominal (salidas)/entradas</u>	<u>Hasta 1 año</u>	<u>De 1 a 5 años</u>	<u>De 5 a 10 años</u>	<u>Más de 10 años</u>
Pasivos financieros:						
Bonos por pagar a CA	28,238,584	(33,806,867)	(4,013,543)	(13,857,102)	(11,383,395)	(4,552,827)
Total de pasivos financieros	<u>28,238,584</u>	<u>(33,806,867)</u>	<u>(4,013,543)</u>	<u>(13,857,102)</u>	<u>(11,383,395)</u>	<u>(4,552,827)</u>
Activos financieros:						
Depósitos en bancos	429,473	429,473	429,473	0	0	0
Préstamos a CA	30,232,742	59,604,746	3,105,247	12,405,671	15,198,336	28,895,492
Total de activos financieros	<u>30,662,215</u>	<u>60,034,219</u>	<u>3,534,720</u>	<u>12,405,671</u>	<u>15,198,336</u>	<u>28,895,492</u>

DÉCIMO TERCER FIDEICOMISO DE BONOS DE PRÉSTAMOS HIPOTECARIOS
(Con Banco La Hipotecaria, S. A., actuando como Fiduciario)
(Panamá, República de Panamá)

Notas a los Estados Financieros

(6) Administración de Riesgos Financieros, continuación

La siguiente tabla muestra los importes de los activos y pasivos financieros que se esperan recuperar o liquidar posterior a doce meses después de la fecha de reporte:

	<u>2022</u>	<u>2021</u>
<u>Activos financieros:</u>		
Préstamos	<u>27,378,109</u>	<u>30,165,196</u>
<u>Pasivos financieros:</u>		
Bonos por pagar	<u>22,468,077</u>	<u>25,439,151</u>

Los préstamos, brutos por B/.27,461,850 (2021: B/.30,259,480) están restringidos en su totalidad, ya que los mismos garantizan los bonos por pagar del Fideicomiso.

(c) Riesgo de Mercado:

Es el riesgo en que el valor de un activo financiero del Fideicomiso se reduzca por causa de cambios en las tasas de interés y otras variables financieras, así como la reacción de los participantes de los mercados a eventos políticos y económicos.

El Fideicomiso no posee activos ni pasivos en monedas distintas a su moneda funcional, por lo que no posee riesgo de tipo de cambio.

Riesgo de tasa de interés del flujo de efectivo

El riesgo de tasa de interés del flujo de efectivo es el riesgo que los flujos de efectivo futuros de un instrumento financiero fluctúen debido a cambios en las tasas de interés del mercado. El riesgo de la tasa de interés del valor razonable es el riesgo que el valor del instrumento financiero fluctúe debido a cambios en las tasas de interés del mercado.

La Fiduciaria revisa mensualmente el comportamiento de las tasas de interés de los activos y pasivos, mide el impacto del descalce en los resultados del Fideicomiso y toma las medidas apropiadas para minimizar repercusiones negativas en los resultados financieros del Fideicomiso.

DÉCIMO TERCER FIDEICOMISO DE BONOS DE PRÉSTAMOS HIPOTECARIOS
(Con Banco La Hipotecaria, S. A., actuando como Fiduciario)
(Panamá, República de Panamá)

Notas a los Estados Financieros

(6) Administración de Riesgos Financieros, continuación

El análisis base que efectúa la administración mensualmente consiste en determinar el impacto por aumentos o disminuciones de 25 y 50 puntos básicos (pb) en las tasas de interés. A continuación, se resume el impacto en el ingreso neto de interés:

	<u>25pb de incremento</u>	<u>25pb de disminución</u>	<u>50pb de incremento</u>	<u>50pb de disminución</u>
Sensibilidad en el ingreso neto de interés proyectado:				
Al 31 de diciembre de 2022	5,927	(5,927)	11,853	(11,853)
Al 31 de diciembre de 2021	5,107	(5,107)	10,213	(10,213)
Sensibilidad en el patrimonio neto con relación al movimiento de las tasas de interés:				
Al 31 de diciembre de 2022	5,927	(5,927)	11,853	(11,853)
Al 31 de diciembre de 2021	5,107	(5,107)	10,213	(10,213)

El Fideicomiso mitiga significativamente su exposición a los efectos de fluctuaciones en las tasas de interés, como resultado de que las tasas de los activos y las tasas de sus pasivos son variables y responden al movimiento de mercado.

(d) Administración de Capital:

El Fideicomiso mantiene capital primario por B/.5,000 (2021: B/.5,000). La Hipotecaria (Holding), Inc., Banco La Hipotecaria, S. A., Banco General, S. A., BG Trust, Inc. y sus respectivos accionistas, subsidiarias o afiliadas, no garantizan o responderán por las obligaciones, utilidades o pérdidas residuales del Décimo Tercer Fideicomiso de Bonos de Préstamos Hipotecarios incluyendo el pago de los bonos de los préstamos hipotecarios.

De acuerdo con los términos y condiciones del Fideicomiso, en caso de incurrir en pérdida, los tenedores de los bonos pueden verse afectados en el pago de interés y capital.

(7) Efectivo en Bancos

Al 31 de diciembre de 2022, el Fideicomiso mantenía depósitos a la vista en un banco local, con saldo de B/.533,109 (2021: B/.429,473) que devenga intereses del 0.25% (2021: 0.25%) anual sobre el saldo promedio.

(8) Préstamos Hipotecarios Residenciales a Costo Amortizado (CA)

El grupo de hipotecas que constituyen el Fideicomiso está compuesto por 903 (2021: 969) préstamos hipotecarios residenciales, cuyos desembolsos originales sumaron B/.33,821,353 (2021: B/.36,298,755), los cuales al 31 de diciembre de 2022 tenían un saldo insoluto de capital de B/.27,378,109 (2021: B/.30,165,196).

DÉCIMO TERCER FIDEICOMISO DE BONOS DE PRÉSTAMOS HIPOTECARIOS

(Con Banco La Hipotecaria, S. A., actuando como Fiduciario)

(Panamá, República de Panamá)

Notas a los Estados Financieros

(8) Préstamos Hipotecarios Residenciales a Costo Amortizado (CA), continuación

Al 31 de diciembre de 2022, los créditos hipotecarios residenciales medidos a CA se detallan a continuación:

	<u>2022</u>	<u>2021</u>
Préstamos hipotecarios residenciales	27,378,109	30,165,196
Más: intereses por cobrar	<u>83,741</u>	<u>94,284</u>
Préstamos, brutos	27,461,850	30,259,480
Menos: reserva por deterioro	<u>(61,642)</u>	<u>(26,738)</u>
Total préstamos a CA	<u>27,400,208</u>	<u>30,232,742</u>

Los préstamos hipotecarios residenciales tienen vencimientos finales desde el 21 de noviembre de 2024 al 13 de agosto de 2041. Al 31 de diciembre de 2022, el rango de tasas de interés que devenga la cartera de préstamos hipotecarios va del 6.67% al 10.50% (2021: 6.67% al 10.50%).

La concentración de riesgo de crédito por ubicación geográfica de la cartera de préstamos hipotecarios residenciales medidos a CA, y otra información detallada sobre su reserva para pérdidas crediticias esperadas (PCE), se presentan en la Nota 6 (a).

Tal como se indica en la Nota 2, los préstamos hipotecarios residenciales han sido cedidos a un Fideicomiso de Garantía, en beneficio de los tenedores de los bonos.

(9) Bonos por Pagar a Costo Amortizado (CA)

Al 31 de diciembre de 2022, los bonos por pagar ascendían a B/.25,110,778 (2021: B/.28,238,584).

El 26 de septiembre de 2016, el Fideicomiso emitió dos series de bonos hipotecarios por un total de B/.45,000,000: bonos hipotecarios Serie A por un valor nominal de B/.39,600,000 y bonos hipotecarios Serie B por B/.4,500,000 y bonos hipotecarios Serie C por B/.900,000. Estos bonos fueron emitidos en forma nominativa y registrada, sin cupones adheridos, en denominaciones de B/.1,000 o múltiplos enteros de dicha denominación. El vencimiento de los bonos es el 31 de diciembre de 2045 o al vencimiento del último crédito hipotecario, lo que ocurra primero.

La tasa de interés establecida para los bonos hipotecarios es la siguiente:

- **Bonos Serie A:** Los bonos Serie A devengarán intereses a la tasa fija anual de 4.65%. Los Bonos Serie A pagarán intereses mensualmente los días ocho (8) de cada mes o el primer día hábil después del día ocho (8) de cada mes, ("Fecha de Pago") hasta la fecha de vencimiento. Si una Fecha de Pago no es día hábil, dicha Fecha de Pago deberá ser extendida al día hábil inmediatamente después, pero sin afectar la Fecha de Cálculo de Pago, el Período de Acumulación o la Fecha de Pago a fin de computar la cantidad de intereses a ser pagados al Tenedor. Al 31 de diciembre de 2022, la tasa de interés pagada estaba en 4.65% (2021: 4.65%).

DÉCIMO TERCER FIDEICOMISO DE BONOS DE PRÉSTAMOS HIPOTECARIOS
(Con Banco La Hipotecaria, S. A., actuando como Fiduciario)
(Panamá, República de Panamá)

Notas a los Estados Financieros

(9) Bonos por Pagar a Costo Amortizado (CA)

- **Bonos Serie B:** Los bonos Serie B devengarán intereses a una tasa de interés fija anual de 6.50%. Los Bonos Serie B pagarán intereses mensualmente los días ocho (8) de cada mes o el primer día hábil después del día ocho (8) de cada mes, (“Fecha de Pago”) hasta la Fecha de Vencimiento. Si una Fecha de Pago no es día hábil, dicha Fecha de Pago deberá ser extendida al día hábil inmediatamente después, pero sin afectar la Fecha de Cálculo de Pago, el Período de Acumulación o la Fecha de Pago a fin de computar la cantidad de intereses a ser pagados al Tenedor. Al 31 de diciembre de 2022, la tasa de interés pagada estaba en 6.50% (2021: 6.50%).
- **Bonos Serie C:** Los bonos Serie C devengarán intereses a una tasa de interés fija anual de 8.50%. En cualquier Fecha de Cálculo de Pago, los Tenedores de los Bonos Serie C tendrán derecho a recibir mensualmente, en cada Fecha de Pago, un monto (cada uno, un “Pago de Intereses Serie C”), proveniente de los Fondos Disponibles, dicha suma está subordinada al pago de los intereses de la serie A y de la Serie B.

El pago de capital e intereses de los Bonos Serie A goza de prelación sobre el pago de capital e intereses de los Bonos Serie B., y el pago de capital e intereses de los bonos Serie B goza de prelación sobre el pago de capital e intereses de los bonos Serie C.

Al 31 de diciembre de 2022, el saldo de los bonos por pagar Serie A es de B/.21,965,921 (2021: B/.24,607,486) y B/.2,141,586 (2021: B/.2,615,026) para los bonos Serie B y B/.900,000 (2021: B/.900,000) para los bonos Serie C.

Al 31 de diciembre de 2022, los intereses por pagar ascendían a B/.103,271 (2021: B/.116,072). El Fideicomiso mantenía intereses por pagar de los bonos Serie A por B/.84,671 (2021: B/.94,907), los intereses por pagar de los bonos Serie B mantenían un saldo por pagar de B/.12,225 (2021: B/.14,790) y los intereses por pagar de los bonos Serie C mantenían un saldo por la suma de B/.6,375 (2021: B/.6,375).

(10) Impuestos

De acuerdo con las leyes fiscales panameñas, el Fideicomiso no está sujeto al pago de impuesto sobre la renta por concepto de las utilidades debido a que exclusivamente dirige, desde una oficina establecida en Panamá, transacciones que se perfeccionan, consumen y surten sus efectos en el exterior, y en consecuencia, la mayor parte de sus ingresos son de fuente extranjera. En adición, la renta proveniente de intereses sobre depósitos a plazo en fideicomisos que operan en Panamá está exenta del pago de impuesto sobre la renta.

DÉCIMO TERCER FIDEICOMISO DE BONOS DE PRÉSTAMOS HIPOTECARIOS
(Con Banco La Hipotecaria, S. A., actuando como Fiduciario)
(Panamá, República de Panamá)

Notas a los Estados Financieros

(11) Transacciones con el Fiduciario

El Fideicomiso ha incurrido en transacciones en el curso ordinario del negocio con su Fiduciario. Al 31 de diciembre de 2022, los siguientes eran los balances y resultados agregados en lo referente a estas transacciones:

	<u>2022</u>	<u>2021</u>
Bonos por pagar	4,247,579	4,745,421
Interés por pagar	19,723	20,049
Cuentas por pagar	2,782,955	2,380,656
Gastos de intereses sobre bonos	287,616	321,190
Comisiones	773,730	819,727

(12) Valor Razonable de los Instrumentos Financieros

Los valores razonables de activos financieros y pasivos financieros que se negocian en mercados activos se basan en precios cotizados en los mercados o cotizaciones de precios de negociantes. Para todos los demás instrumentos financieros, el Fideicomiso determina los valores razonables usando otras técnicas de valoración.

Para los instrumentos financieros que no se negocian frecuentemente y que tienen poca disponibilidad de información de precios, el valor razonable es menos objetivo, y su determinación requiere el uso de diversos grados de juicio que dependen de la liquidez, la concentración, la incertidumbre de factores del mercado, los supuestos en la determinación de precios y otros riesgos que afectan el instrumento específico.

El Fideicomiso mide el valor razonable utilizando los siguientes niveles de jerarquía que reflejan la importancia de los datos de entrada utilizados al hacer las mediciones

- Nivel 1: precios cotizados (sin ajustar) en mercados activos para activos o pasivos idénticos a los que el Fideicomiso puede acceder en la fecha de medición.
- Nivel 2: datos de entrada distintos de precios cotizados incluidos en el Nivel 1, que son observables, ya sea directamente (es decir, precios) o indirectamente (es decir, determinados con base en precios). Esta categoría incluye instrumentos valorizados utilizando precios cotizados en mercados activos para instrumentos similares, precios cotizados para instrumentos idénticos o similares en mercados que no son activos u otras técnicas de valoración donde los datos de entradas significativos son directamente o indirectamente observables en un mercado.
- Nivel 3: esta categoría contempla todos los instrumentos en los que las técnicas de valoración incluyen datos de entradas no observables y tienen un efecto significativo en la medición del valor razonable. Esta categoría incluye instrumentos que son valuados, basados en precios cotizados para instrumentos similares donde los supuestos o ajustes significativos no observables reflejan la diferencia entre los instrumentos.

DÉCIMO TERCER FIDEICOMISO DE BONOS DE PRÉSTAMOS HIPOTECARIOS
(Con Banco La Hipotecaria, S. A., actuando como Fiduciario)
(Panamá, República de Panamá)

Notas a los Estados Financieros

(12) Valor Razonable de los Instrumentos Financieros

Otras técnicas de valoración incluyen valor presente neto y modelos de flujos descontados, comparaciones con instrumentos similares para los cuales haya precios de mercado observables, y otros modelos de valuación.

Los supuestos y datos de entrada utilizados en las técnicas de valoración incluyen tasas de referencia libres de riesgo, márgenes crediticios y otras premisas utilizadas en estimar las tasas de descuento.

El objetivo de utilizar una técnica de valoración es estimar el precio al que tendría lugar una transacción ordenada de venta del activo o de transferencia del pasivo entre participantes del mercado en la fecha de la medición en las condiciones de mercado presentes.

La siguiente tabla presenta el valor razonable de los instrumentos financieros no medidos a valor razonable sobre una base recurrente. Esta tabla no incluye información sobre el valor razonable de instrumentos financieros cuando su valor en libros se aproxima a su valor razonable.

	<u>2022</u>		<u>2021</u>	
	<u>Valor en Libros</u>	<u>Valor Razonable</u>	<u>Valor en Libros</u>	<u>Valor Razonable</u>
Activos financieros:				
Préstamos a CA	<u>27,400,208</u>	<u>25,947,191</u>	<u>30,232,742</u>	<u>28,636,580</u>
Pasivos financieros:				
Bonos por pagar a CA	<u>25,110,778</u>	<u>25,186,956</u>	<u>28,238,584</u>	<u>28,333,753</u>

Al 31 de diciembre de 2022, estos instrumentos están clasificados en el Nivel 3 de la jerarquía de valor razonable basados en los datos de entradas y técnicas de valoración utilizados.

La tabla a continuación describe las técnicas de valoración y los datos de entradas utilizados en las mediciones del valor razonable de instrumentos financieros no medidos a valor razonable clasificados dentro del Nivel 3:

<u>Instrumentos Financieros</u>	<u>Técnicas de Valoración y Datos de Entradas Utilizados</u>
Préstamos hipotecarios residenciales a CA	El valor razonable para los préstamos representa la cantidad descontada de los flujos de efectivo futuros estimados a recibir. Los flujos de efectivos provistos se descuentan a las tasas actuales de mercado para determinar su valor razonable.
Bonos por pagar a CA	El valor razonable para los bonos hipotecarios por pagar se determina utilizando los flujos futuros de efectivo descontados a la tasa de interés actual de mercado.